




**GOBIERNO AUTÓNOMO DESCENTRALIZADO
MUNICIPAL DEL CANTON COLTA**

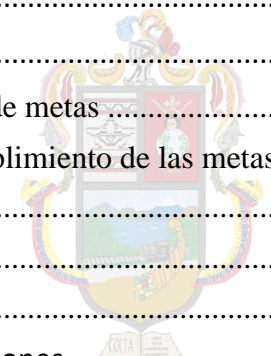


**“INFORME ANUAL DE SEGUIMIENTO Y EVALUACIÓN A
LOS PLANES DE DESARROLLO Y ORDENAMIENTO
TERRITORIAL”**

2025

TABLA DE CONTENIDO

1. INTRODUCCIÓN.....	3
2. MARCO NORMATIVO.....	4
3. OBJETIVOS.....	5
Objetivo General.....	5
Objetivos específicos.....	5
4. Análisis de la contribución en términos monetarios al cumplimiento de los objetivos del Plan Nacional de Desarrollo y objetivos de Desarrollo Sostenible	6
5. Fase de Seguimiento.....	46
Datos generales de los programas / proyectos	46
6. Fase de Evaluación.....	91
7. Metodología.....	93
Seguimiento al cumplimiento de metas	94
Cálculo del porcentaje de cumplimiento de las metas	94
Ejecución Física:	94
Ejecución Presupuestaria.....	95
Categorización de resultados.....	95
8. Conclusiones y Recomendaciones	96
Conclusiones	96
Recomendaciones.....	96
9. Glosario de Términos	97
Siglas	99



Administración 2023-2027

INFORME ANUAL DE SEGUIMIENTO Y EVALUACIÓN A LOS PLANES DE DESARROLLO Y ORDENAMIENTO TERRITORIAL DEL GOBIERNO AUTÓNOMO DESCENTRALIZADO MUNICIPAL DEL CANTÓN COLTA AÑO 2025

1. INTRODUCCIÓN

En la actualidad, el Gobierno de la República del Ecuador ha orientado la planificación del territorio hacia un enfoque ordenado, racional y equilibrado, con el propósito de establecer estrategias que permitan a las comunidades mejorar su calidad de vida, fortalecer la viabilidad económica y garantizar la conservación del medio ambiente. Este enfoque se respalda en la Constitución de 2008, específicamente en el Título V, “Organización Territorial del Estado”, donde se reconoce la importancia de la planificación territorial como un instrumento fundamental para el desarrollo.

Asimismo, en el año 2012 se implementó el Plan Nacional de Descentralización y Planificación Territorial, concebido como una herramienta técnica y metodológica para guiar los procesos de desarrollo local en los distintos niveles de gobierno. Dicho instrumento definió lineamientos clave para orientar la gestión territorial y la transferencia de competencias hacia los gobiernos seccionales, fortaleciendo así su capacidad de tomar decisiones estratégicas para la planificación y el desarrollo, en el marco del Buen Vivir y de la gestión autónoma responsable.

En este contexto, el ordenamiento territorial se concibe actualmente como una política de Estado orientada a regular, zonificar y potenciar los espacios territoriales, considerando sus características productivas, sociales y ambientales. Este enfoque promueve el uso adecuado y sostenible del territorio mediante la implementación de proyectos que fomenten la sostenibilidad, la participación ciudadana, la protección del ambiente, la estabilidad económica, la prosperidad local y el bienestar integral de la comunidad.

La planificación y el ordenamiento territorial constituyen responsabilidades fundamentales de los Gobiernos Autónomos Descentralizados (GAD), enmarcadas en la normativa constitucional y legal vigente del Ecuador. La **Constitución de la República**, en sus artículos 238 y 241, establece la autonomía política, administrativa y financiera de los GAD, así como la obligatoriedad de la planificación para garantizar un adecuado ordenamiento territorial sustentado en los principios de solidaridad, subsidiariedad, equidad interterritorial, integración y participación ciudadana.

En armonía con este mandato, el Código Orgánico de Planificación y Finanzas Públicas (COPLAFIP) señala, en su artículo 41, que los planes de desarrollo y ordenamiento territorial son los instrumentos de planificación que contienen las directrices principales de los Gobiernos Autónomos Descentralizados respecto de las decisiones estratégicas de desarrollo y que permiten la gestión concertada y articulada del territorio. Asimismo, los artículos 50 y 51 disponen que los gobiernos autónomos descentralizados deben realizar procesos periódicos y un informe anual de seguimiento y evaluación del cumplimiento de las metas establecidas en sus planes, reportando dicha información al ente rector de la planificación nacional.

El Código Orgánico de Planificación y Finanzas Públicas (COPFP), con relación a la planificación para el desarrollo, dispone en su artículo 9 "La Planificación del desarrollo se orienta hacia el cumplimiento de los derechos constitucionales, el régimen de desarrollo y el régimen del buen vivir, y garantiza el ordenamiento territorial. El ejercicio de las potestades

públicas debe enmarcarse en la planificación del desarrollo que incorporará los enfoques de equidad, plurinacionalidad e interculturalidad”; en el artículo 17 establece que *“El ente rector de la planificación nacional elaborará los instructivos metodológicos para la formulación, monitoreo y evaluación de las políticas públicas nacionales y sectoriales. Los gobiernos autónomos descentralizados elaborarán los instructivos metodológicos necesarios para la formulación, monitoreo y evaluación de sus planes de desarrollo y de ordenamiento territorial, en concordancia con los lineamientos emitidos por el Consejo Nacional de Planificación”*.

El Plan de Desarrollo y Ordenamiento Territorial (PDOT) es el instrumento rector de planificación que orienta las decisiones estratégicas de los Gobiernos Autónomos Descentralizados, articulando el desarrollo social, económico, ambiental e institucional del territorio. De acuerdo con el Artículo 41 del Código Orgánico de Planificación y Finanzas Públicas (COPLAFIP), los PDOT constituyen herramientas que permiten *“ordenar, compatibilizar y armonizar las decisiones estratégicas de desarrollo respecto a los asentamientos humanos, las actividades económico productivas y el manejo de los recursos naturales en función de las cualidades territoriales”*. Asimismo, la Constitución de la República, en su Artículo 241, establece que *“la planificación garantizará el ordenamiento territorial y será obligatoria en todos los niveles de gobierno”*, lo que confirma su carácter fundamental y vinculante.

La evaluación y el seguimiento del PDOT son procesos esenciales para garantizar su vigencia, pertinencia y efectividad. El Artículo 50 del COPLAFIP dispone que los GAD deberán realizar un *“monitoreo periódico de las metas propuestas en sus planes y evaluar su cumplimiento para establecer los correctivos o modificaciones que se requieran”*. De igual manera, el Artículo 51 del mismo cuerpo legal establece la obligación de reportar anualmente el cumplimiento de metas al ente rector de la planificación nacional, asegurando que la información sea oportuna, verificable y orientada al mejoramiento de la gestión pública.

2. MARCO NORMATIVO

Administración 2023-2027

Constitución de la República del Ecuador

Artículo 238.- Los gobiernos autónomos descentralizados gozarán de autonomía política, administrativa y financiera, y se regirán por los principios de solidaridad, subsidiariedad, equidad interterritorial, integración y participación ciudadana.

Artículo 241.- La planificación garantizará el ordenamiento territorial y será obligatoria en todos los gobiernos autónomos descentralizados.

Código Orgánico de Planificación y Finanzas Públicas

Artículo 41.- Planes de Desarrollo y Ordenamiento Territorial. - Los planes de desarrollo y ordenamiento territorial son los instrumentos de la planificación que tienen por objeto ordenar, compatibilizar y armonizar las decisiones estratégicas de desarrollo respecto a los asentamientos humanos, las actividades económico - productivas y el manejo de los recursos naturales en función de las cualidades territoriales, a través de la definición de lineamientos para la materialización del modelo territorial deseado, establecido por el nivel de gobierno respectivo.

Artículo 50.- Seguimiento y Evaluación de los Planes de Desarrollo y de Ordenamiento

Territorial. - Los gobiernos autónomos descentralizados deberán realizar un monitoreo periódico de las metas propuestas en sus planes y evaluarán su cumplimiento para establecer los correctivos o modificaciones que se requiera. El ente rector de la planificación, juntamente con los gobiernos autónomos descentralizados, formularán los lineamientos de carácter general para el cumplimiento de esta disposición, los mismos que serán aprobados por el Consejo Nacional de Planificación.

Artículo 51.- Información sobre el cumplimiento de metas. - Con el fin de optimizar las intervenciones públicas y de aplicar el numeral 3 del Art. 272 de la Constitución los gobiernos autónomos descentralizados reportarán anualmente a la Secretaría Nacional de Planificación y Desarrollo el cumplimiento de las metas propuestas en sus respectivos planes.

Resolución 002-CNC-2017

Artículo 1.- Aprobar la metodología para la aplicación del criterio de cumplimiento de metas del Plan Nacional de Desarrollo y de los planes de desarrollo de cada gobierno autónomo descentralizado.

Artículo 9.- Los Gobiernos Autónomos Descentralizados deberán reportar la información, validada y verificable, a través del Módulo de Cumplimiento de Metas del Sistema de Información para los Gobiernos Autónomos Descentralizados - SIGAD, conforme a la metodología establecida y al cronograma de apertura que defina el ente rector de la planificación nacional.

Resolución 007-CNP-2025

Resuelve. - Emitir los lineamientos metodológicos para el seguimiento y evaluación a los planes de desarrollo y ordenamiento territorial de los gobiernos autónomos descentralizados.

Disposición Transitoria Única. - La entidad a cargo de la planificación nacional, en un plazo de tres (3) meses contados a partir de la suscripción de la presente resolución, deberá expedir las directrices para la elaboración del Informe Anual de Seguimiento y Evaluación de los Planes de Desarrollo y Ordenamiento Territorial de los Gobiernos Autónomos Descentralizados

3. OBJETIVOS

Objetivo General

Evaluar de manera anual el grado de cumplimiento del Plan de Desarrollo y Ordenamiento Territorial del GAD Municipal del Cantón Colta, mediante el análisis de metas, avances, y resultados obtenidos en el año, a fin de mejorar la gestión institucional y territorial.

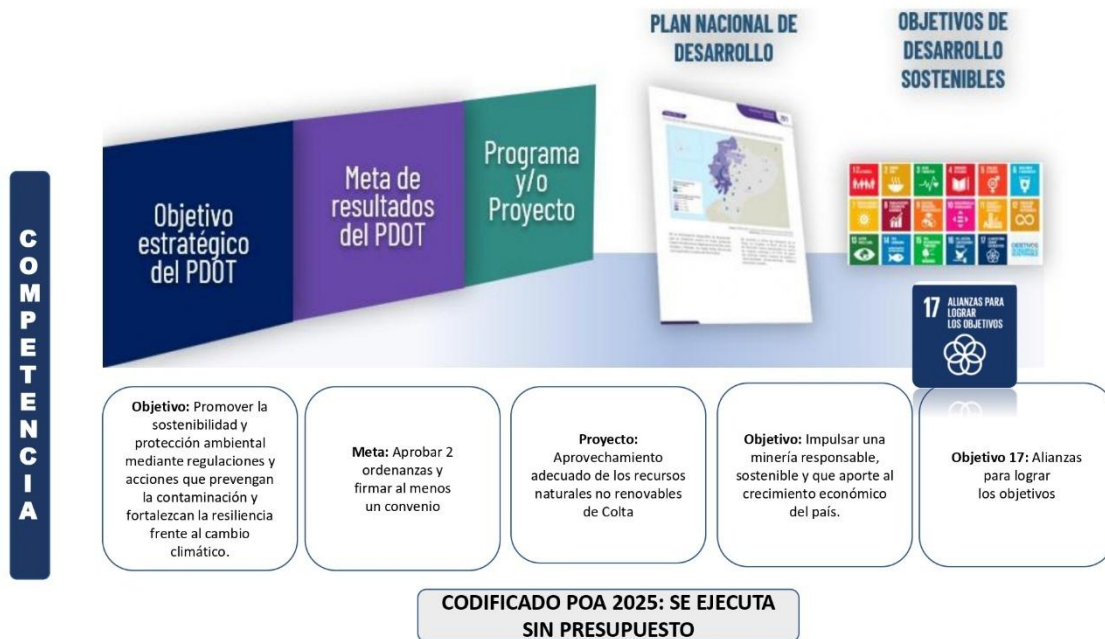
Objetivos específicos

- Verificar el cumplimiento de los objetivos, programas y metas establecidos en el PDOT del Gobierno Autónomo Descentralizado Municipal del Cantón Colta.
- Identificar avances, logros y limitaciones en la implementación de las políticas territoriales del Gobierno Autónomo Descentralizado Municipal del Cantón Colta.

- Cumplir con las obligaciones de seguimiento y evaluación establecidas por el ente rector de planificación nacional dentro del Gobierno Autónomo Descentralizado Municipal del Cantón Colta.

4. Análisis de la contribución en términos monetarios al cumplimiento de los objetivos del Plan Nacional de Desarrollo y objetivos de Desarrollo Sostenible

Conforme a lo establecido en la normativa vigente, el Gobierno Autónomo Descentralizado Municipal del cantón Colta, mantiene su planificación alineada con los objetivos del Plan Nacional de Desarrollo y con los Objetivos de Desarrollo Sostenible, en el marco de sus competencias institucionales, tal como se detalla a continuación.



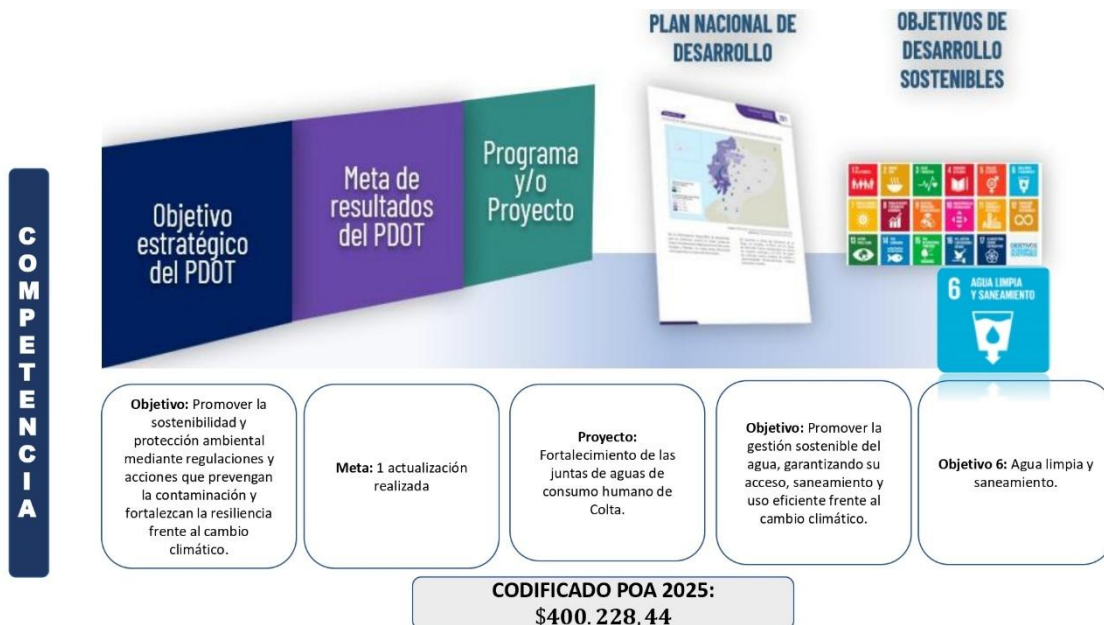
Elaborado por: Dirección de Planificación, 2025

En la siguiente ilustración se evidencia que para cumplir el objetivo del Plan Nacional de Desarrollo: “Fomentar de manera sustentable la producción mejorando los niveles de productividad.”, así como al Objetivo de Desarrollo Sostenible 17, Alianzas para lograr los objetivos, no necesariamente debe contar con una asignación presupuestaria específica, ya que las actividades pueden ejecutarse gestiones realizadas.



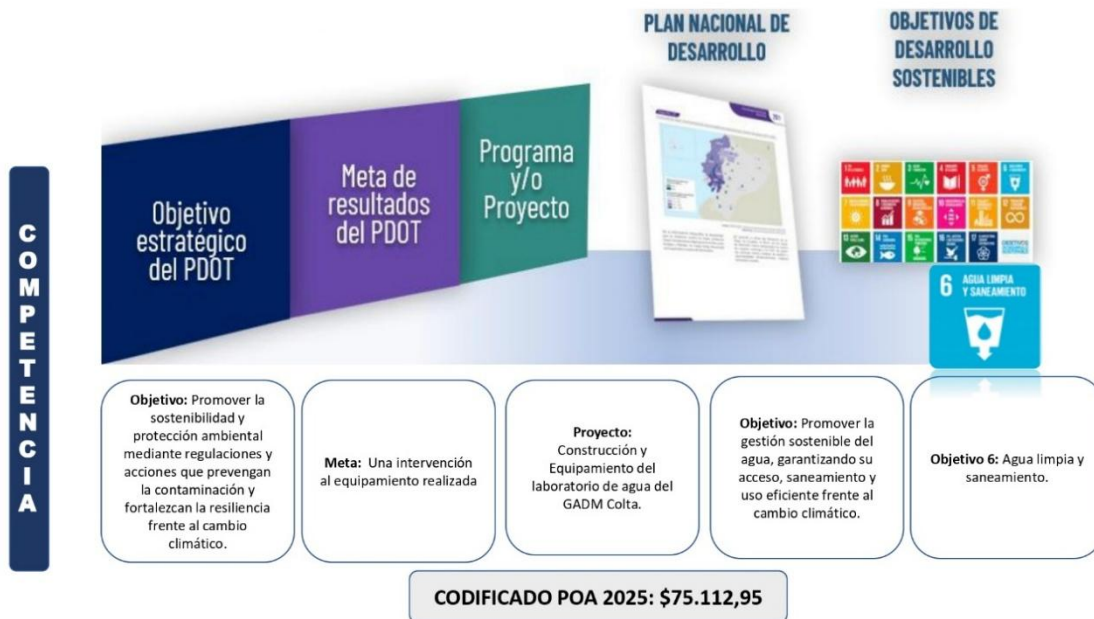
Elaborado por: Dirección de Planificación, 2025

En la siguiente ilustración se evidencia que el GADMCC destinó un total de USD 0 de su presupuesto de inversión del año 2025 para aportar al cumplimiento del objetivo del Plan Nacional de Desarrollo: “Promover la gestión sostenible del agua, garantizando su acceso, saneamiento y uso eficiente frente al cambio climático”, así como al Objetivo de Desarrollo Sostenible 6, Agua limpia y saneamiento.



Elaborado por: Dirección de Planificación, 2025

En la siguiente ilustración se evidencia que el GADMCC destinó un total de USD 400.228,44 de su presupuesto de inversión del año 2025 para aportar al cumplimiento del objetivo del Plan Nacional de Desarrollo: “Promover la gestión sostenible del agua, garantizando su acceso, saneamiento y uso eficiente frente al cambio climático”, así como al Objetivo de Desarrollo Sostenible 6, Agua limpia y saneamiento.



Elaborado por: Dirección de Planificación, 2025

En la siguiente ilustración se evidencia que el GADMCC destinó un total de USD 75.112,95 de su presupuesto de inversión del año 2025 para aportar al cumplimiento del objetivo del Plan Nacional de Desarrollo: “Promover la gestión sostenible del agua, garantizando su acceso, saneamiento y uso eficiente frente al cambio climático”, así como al Objetivo de Desarrollo Sostenible 6, Agua limpia y saneamiento.



Elaborado por: Dirección de Planificación, 2025

En la siguiente ilustración se evidencia que el GADMCC destinó un total de USD 0 de su presupuesto de inversión del año 2025 para aportar al cumplimiento del objetivo del Plan Nacional de Desarrollo: “Conservar y restaurar los recursos naturales, impulsando un desarrollo sostenible, bajo en emisiones y resiliente al cambio climático”, así como al Objetivo de Desarrollo Sostenible 15, Vida de ecosistemas terrestres.



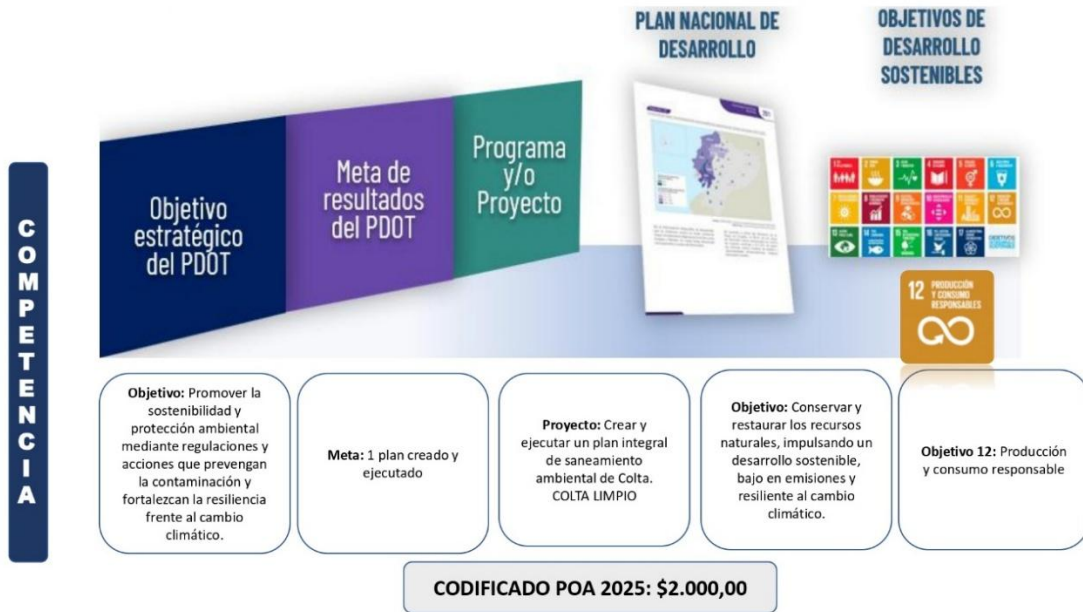
Elaborado por: Dirección de Planificación, 2025

En la siguiente ilustración se evidencia que el GADMCC destinó un total de USD 13.400,00 de su presupuesto de inversión del año 2025 para aportar al cumplimiento del objetivo del Plan Nacional de Desarrollo: “Conservar y restaurar los recursos naturales, impulsando un desarrollo sostenible, bajo en emisiones y resiliente al cambio climático”, así como al Objetivo de Desarrollo Sostenible 15, Vida de ecosistemas terrestres.



Elaborado por: Dirección de Planificación, 2025

En la siguiente ilustración se evidencia que el GADMCC destinó un total de USD 0 de su presupuesto de inversión del año 2025 para aportar al cumplimiento del objetivo del Plan Nacional de Desarrollo: “Conservar y restaurar los recursos naturales, impulsando un desarrollo sostenible, bajo en emisiones y resiliente al cambio climático”, así como al Objetivo de Desarrollo Sostenible 15, Vida de ecosistemas terrestres.



Elaborado por: Dirección de Planificación, 2025

En la siguiente ilustración se evidencia que el GADMCC destinó un total de USD 2.000,00 de su presupuesto de inversión del año 2025 para aportar al cumplimiento del objetivo del Plan Nacional de Desarrollo: “Conservar y restaurar los recursos naturales, impulsando un desarrollo sostenible, bajo en emisiones y resiliente al cambio climático”, así como al Objetivo de Desarrollo Sostenible 12, Producción y consumo responsable.



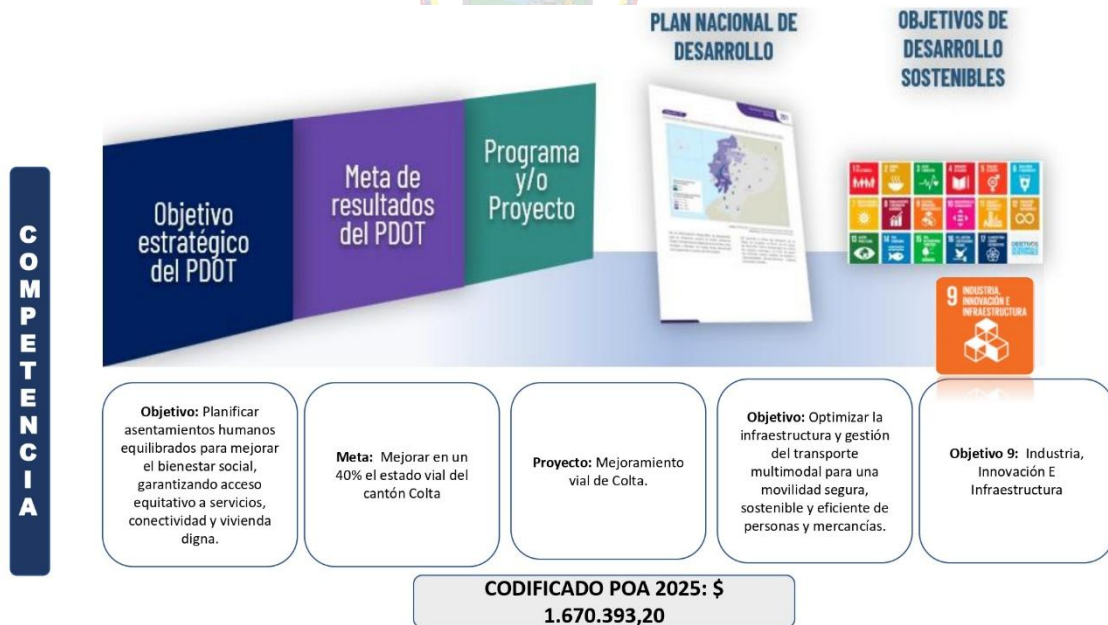
Elaborado por: Dirección de Planificación, 2025

En la siguiente ilustración se evidencia que el GADMCC destinó un total de USD 70.000,00 de su presupuesto de inversión del año 2025 para aportar al cumplimiento del objetivo del Plan Nacional de Desarrollo: “Conservar y restaurar los recursos naturales, impulsando un desarrollo sostenible, bajo en emisiones y resiliente al cambio climático”, así como al Objetivo de Desarrollo Sostenible 17, Vida de ecosistemas terrestres



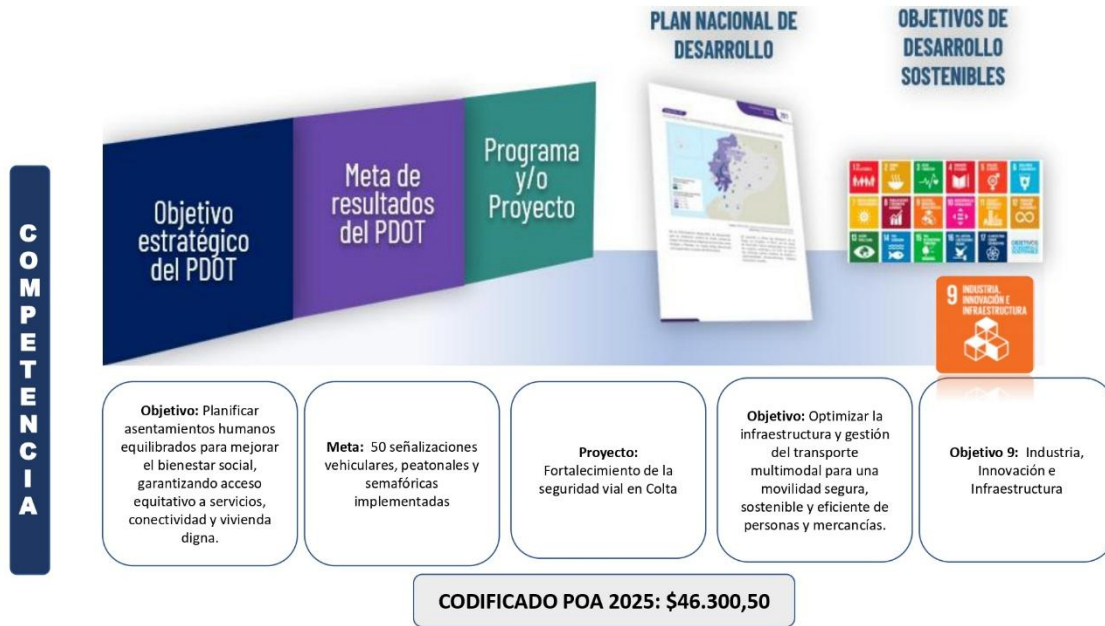
Elaborado por: Dirección de Planificación, 2025

En la siguiente ilustración se evidencia que el GADMCC destinó un total de USD 0 de su presupuesto de inversión del año 2025 para aportar al cumplimiento del objetivo del Plan Nacional de Desarrollo: “Conservar y restaurar los recursos naturales, impulsando un desarrollo sostenible, bajo en emisiones y resiliente al cambio climático”, así como al Objetivo de Desarrollo Sostenible 15, Vida de ecosistemas terrestres.



Elaborado por: Dirección de Planificación, 2025

En la siguiente ilustración se evidencia que el GADMCC destinó un total de USD 1.670.393,2 de su presupuesto de inversión del año 2025 para aportar al cumplimiento del objetivo del Plan Nacional de Desarrollo: “Optimizar la infraestructura y gestión del transporte multimodal para una movilidad segura, sostenible y eficiente de personas y mercancías”, así como al Objetivo de Desarrollo Sostenible 9, Industria, Innovación E Infraestructura.



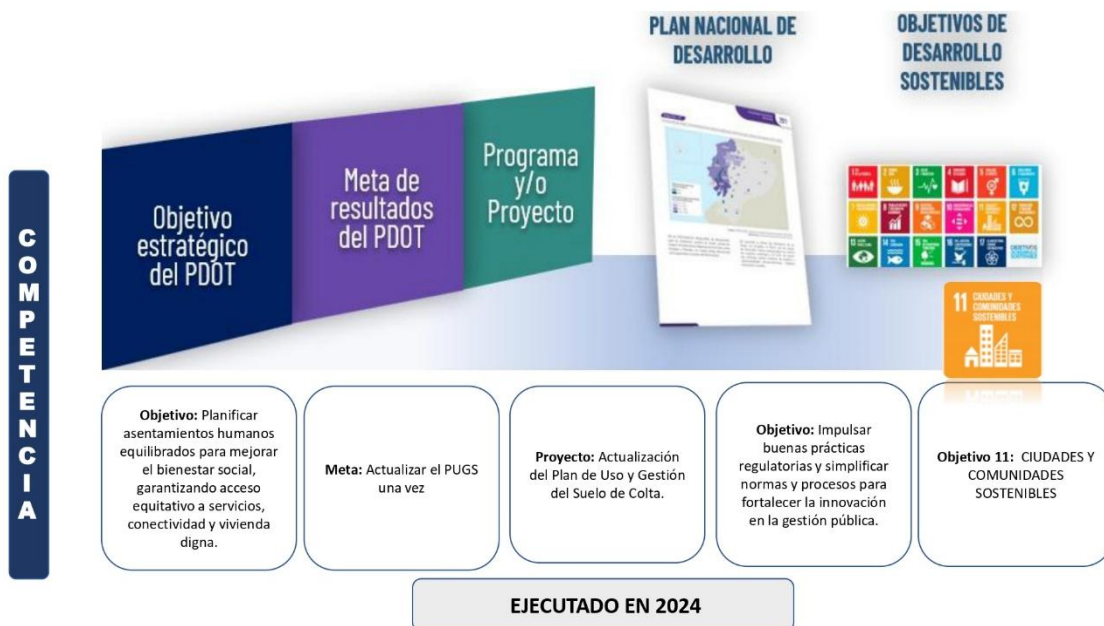
Elaborado por: Dirección de Planificación, 2025

En la siguiente ilustración se evidencia que el GADMCC destinó un total de USD 46.300,50 de su presupuesto de inversión del año 2025 para aportar al cumplimiento del objetivo del Plan Nacional de Desarrollo: “: Optimizar la infraestructura y gestión del transporte multimodal para una movilidad segura, sostenible y eficiente de personas y mercancías”, así como al Objetivo de Desarrollo Sostenible 9, Industria, Innovación e Infraestructura.



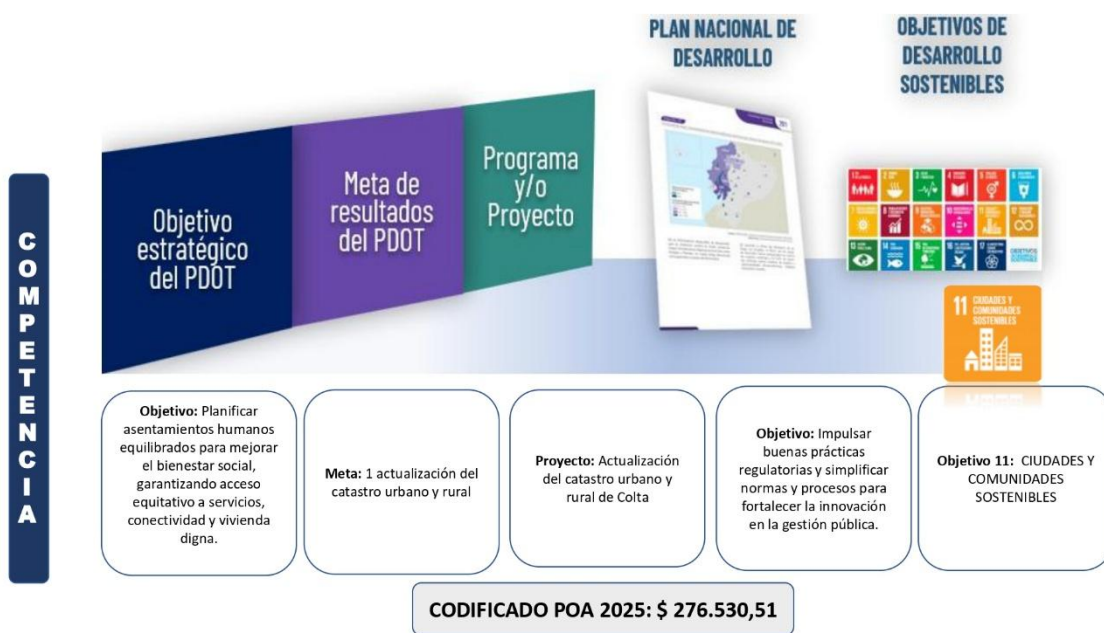
Elaborado por: Dirección de Planificación, 2025

En la siguiente ilustración se evidencia que el GADMCC destinó un total de USD 400.228,44 de su presupuesto de inversión del año 2025 para aportar al cumplimiento del objetivo del Plan Nacional de Desarrollo: “: Optimizar la infraestructura y gestión del transporte multimodal para una movilidad segura, sostenible y eficiente de personas y mercancías”, así como al Objetivo de Desarrollo Sostenible 9, Industria, Innovación e Infraestructura.



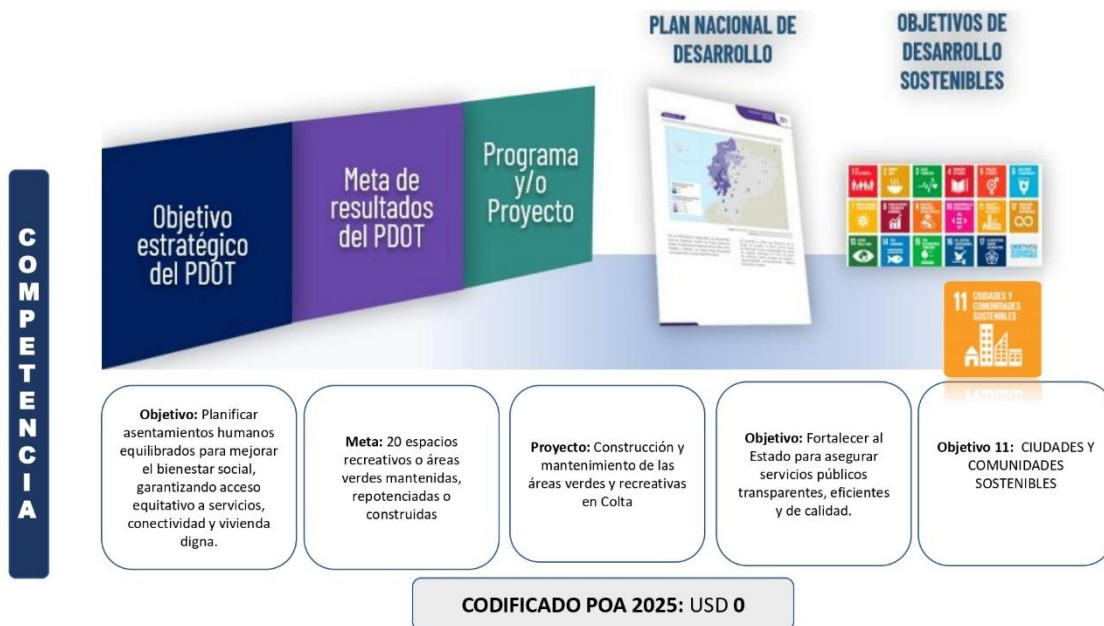
Elaborado por: Dirección de Planificación, 2025

En la siguiente ilustración se evidencia que el GADMCC cumplió en su totalidad con el proyecto y la meta planteada así cumplimiento del objetivo del Plan Nacional de Desarrollo: “Impulsar buenas prácticas regulatorias y simplificar normas y procesos para fortalecer la innovación en la gestión pública”, y también con el Objetivo de Desarrollo Sostenible 11, Ciudades y Comunidades Sostenibles



Elaborado por: Dirección de Planificación, 2025

En la siguiente ilustración se evidencia que el GADMCC destinó un total de USD 276.530,51 de su presupuesto de inversión del año 2025 para aportar al cumplimiento del objetivo del Plan Nacional de Desarrollo: “: Impulsar buenas prácticas regulatorias y simplificar normas y procesos para fortalecer la innovación en la gestión pública”, así como al Objetivo de Desarrollo Sostenible 11, Ciudades y Comunidades Sostenibles.



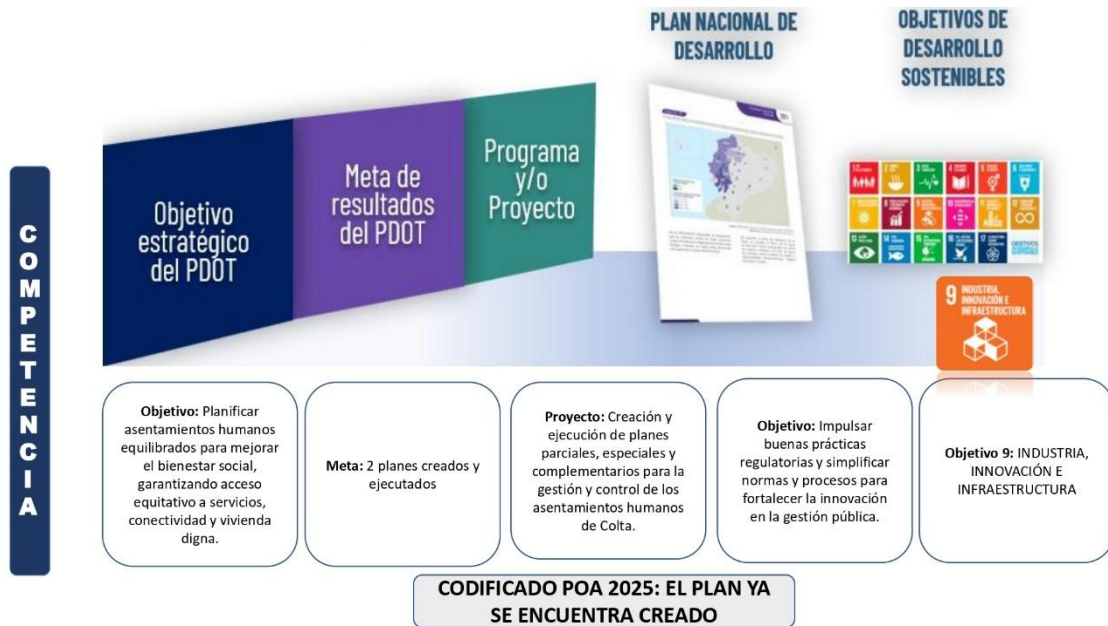
Elaborado por: Dirección de Planificación, 2025

En la siguiente ilustración se evidencia que para cumplir el objetivo del Plan Nacional de Desarrollo: “Fortalecer al Estado para asegurar servicios públicos transparentes, eficientes y de calidad.”, así como al Objetivo de Desarrollo Sostenible 11, Ciudades y Comunidades Sostenibles, no necesariamente debe contar con una asignación presupuestaria específica, ya que las actividades se ejecutan con el respectivo personal.



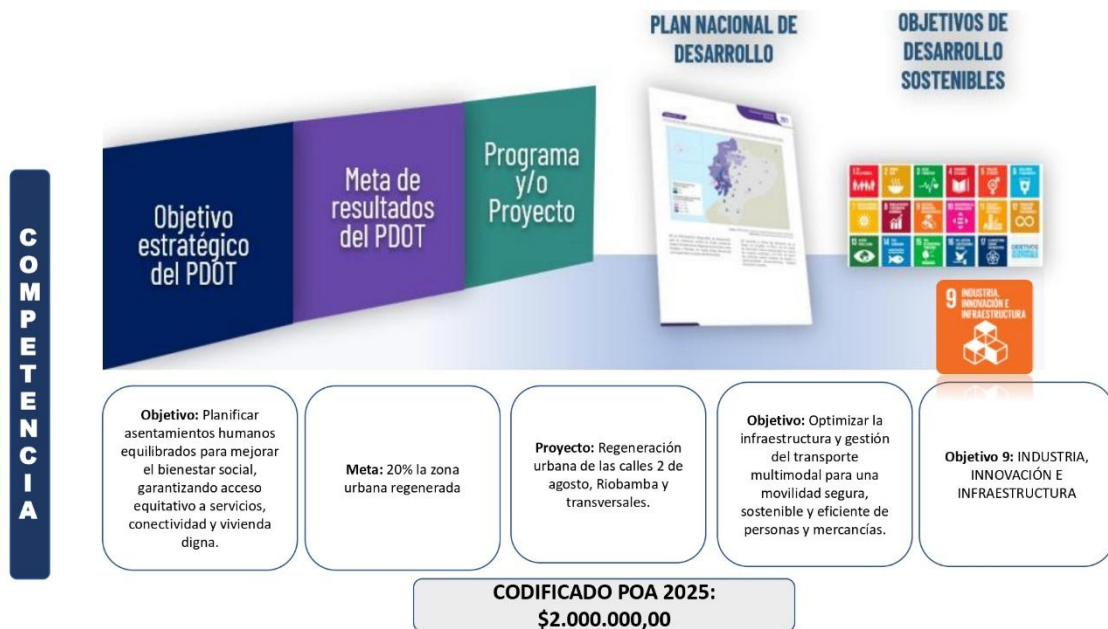
Elaborado por: Dirección de Planificación, 2025

En la siguiente ilustración se evidencia que el GADMCC destinó un total de USD 0 de su presupuesto de inversión del año 2025 para aportar al cumplimiento del objetivo del Plan Nacional de Desarrollo: “Fortalecer al Estado para asegurar servicios públicos transparentes, eficientes y de calidad”, así como al Objetivo de Desarrollo Sostenible 11 Ciudades y Comunidades Sostenibles.



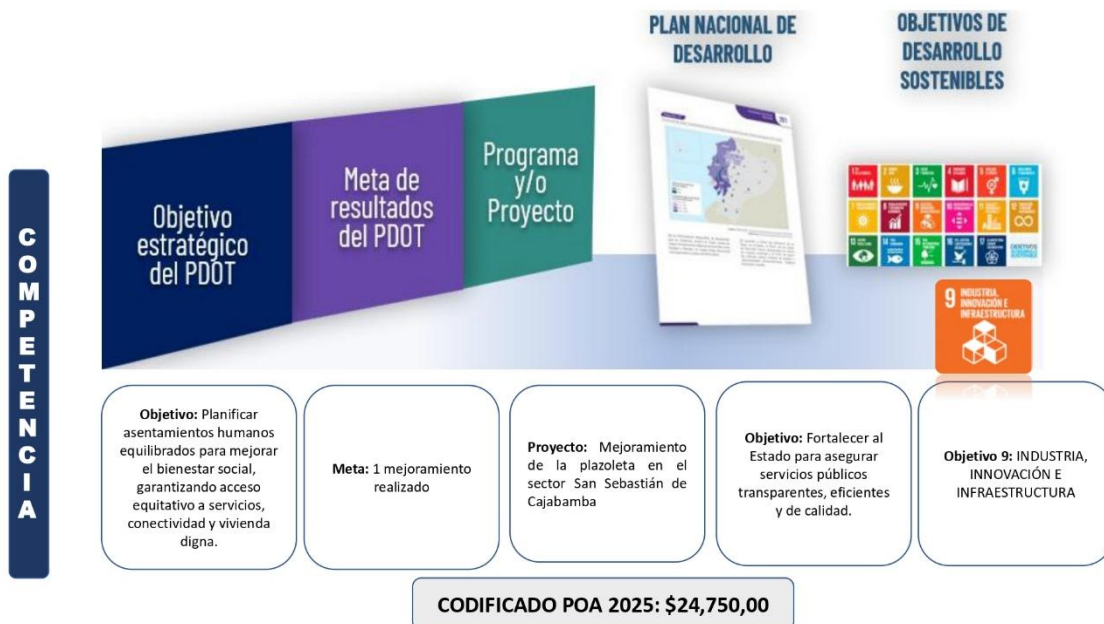
Elaborado por: Dirección de Planificación, 2025

En la siguiente ilustración se evidencia que plan ya se encuentra creado, así aportando al cumplimiento del objetivo del Plan Nacional de Desarrollo: “: Impulsar buenas prácticas regulatorias y simplificar normas y procesos para fortalecer la innovación en la gestión pública”, así como al Objetivo de Desarrollo Sostenible 9, Industria, Innovación e Infraestructura.



Elaborado por: Dirección de Planificación, 2025

En la siguiente ilustración se evidencia que el GADMCC destinó un total de USD 2.000.000,00 de su presupuesto de inversión del año 2025 para aportar al cumplimiento del objetivo del Plan Nacional de Desarrollo: “Optimizar la infraestructura y gestión del transporte multimodal para una movilidad segura, sostenible y eficiente de personas y mercancías”, así como al Objetivo de Desarrollo Sostenible 9, Industria, Innovación e Infraestructura.



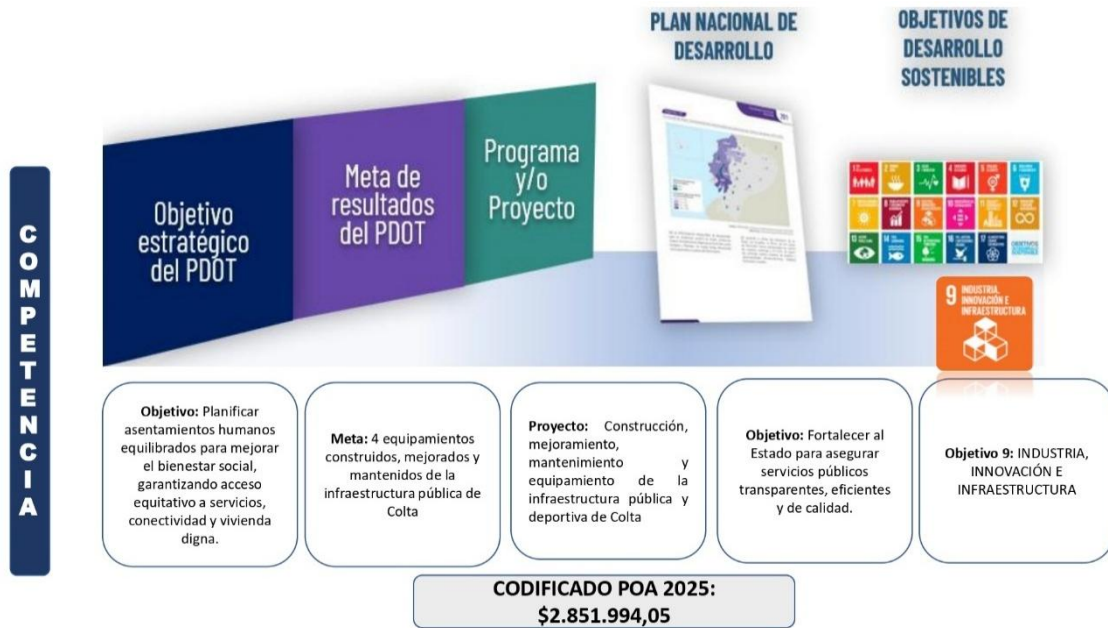
Elaborado por: Dirección de Planificación, 2025

En la siguiente ilustración se evidencia que el GADMCC destinó un total de USD 24.750,00 de su presupuesto de inversión del año 2025 para aportar al cumplimiento del objetivo del Plan Nacional de Desarrollo: “Fortalecer al Estado para asegurar servicios públicos transparentes, eficientes y de calidad”, así como al Objetivo de Desarrollo Sostenible 9, Industria, Innovación e Infraestructura.



Elaborado por: Dirección de Planificación, 2025

En la siguiente ilustración se evidencia que para cumplir el objetivo del Plan Nacional de Desarrollo: “Fortalecer al Estado para asegurar servicios públicos transparentes, eficientes y de calidad”, así como al Objetivo de Desarrollo Sostenible 9, Industria, Innovación e Infraestructura, no necesariamente debe contar con una asignación presupuestaria específica, ya que las actividades se ejecutan con el respectivo personal.



Elaborado por: Dirección de Planificación, 2025

En la siguiente ilustración se evidencia que el GADMCC destinó un total de USD 2.851.994,05 de su presupuesto de inversión del año 2025 para aportar al cumplimiento del objetivo del Plan Nacional de Desarrollo: “Fortalecer al Estado para asegurar servicios públicos transparentes, eficientes y de calidad”, así como al Objetivo de Desarrollo Sostenible 17, Industria, Innovación e Infraestructura.



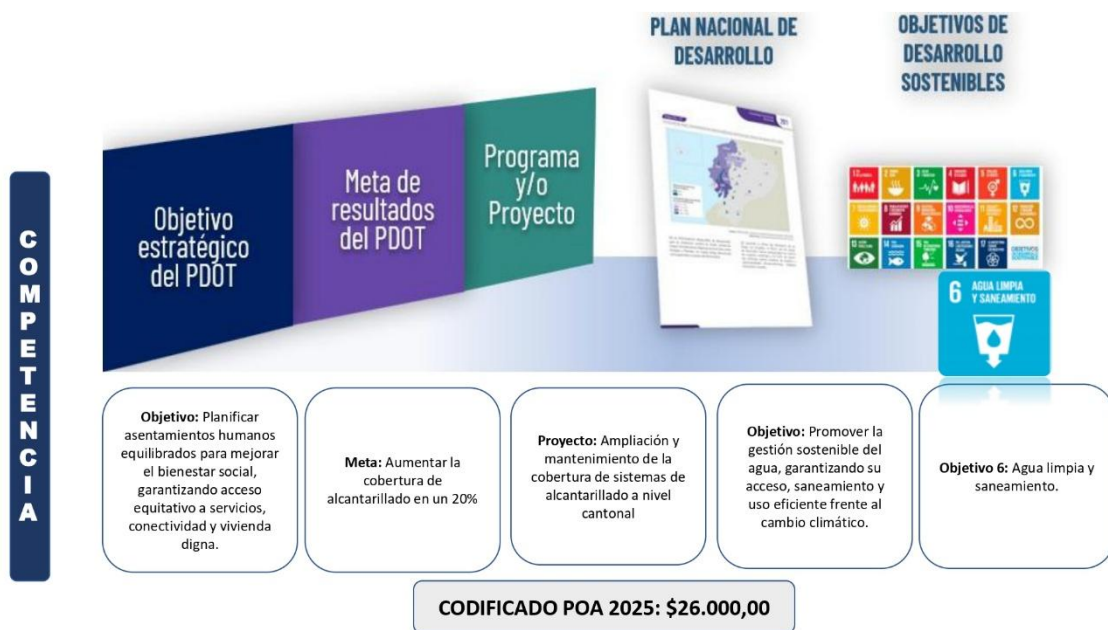
Elaborado por: Dirección de Planificación, 2025

En la siguiente ilustración se evidencia que para cumplir el objetivo del Plan Nacional de Desarrollo: “Fortalecer al Estado para asegurar servicios públicos transparentes, eficientes y de calidad”, así como al Objetivo de Desarrollo Sostenible 9, Industria, Innovación e Infraestructura, no necesariamente debe contar con una asignación presupuestaria específica, ya que las actividades se ejecutan con el respectivo personal.



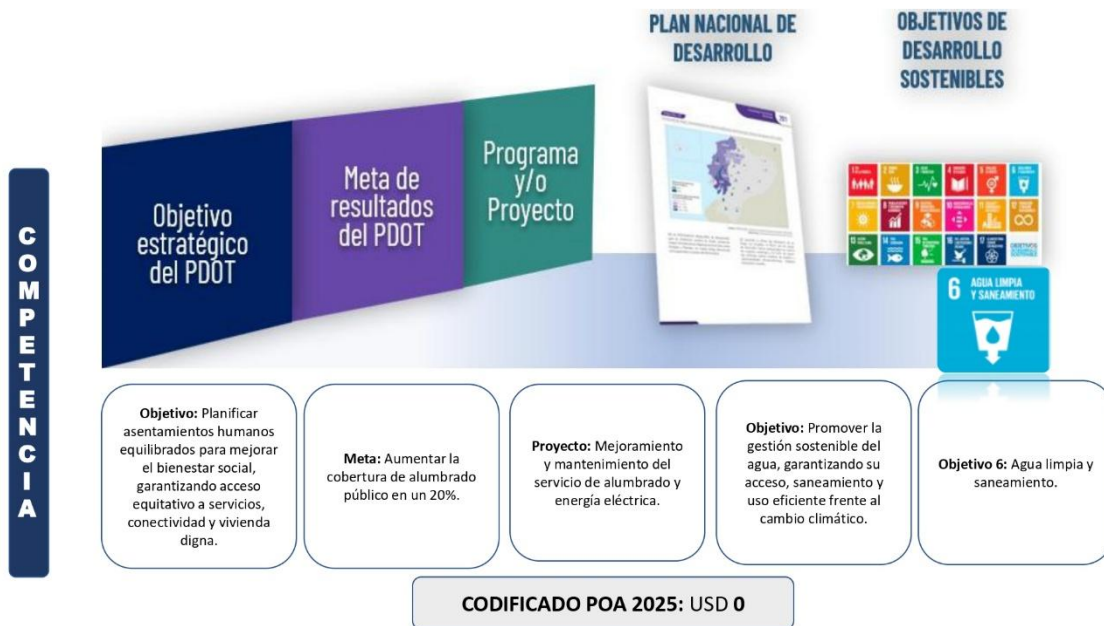
Elaborado por: Dirección de Planificación, 2025

En la siguiente ilustración se evidencia que el GADMCC destinó un total de USD 15.750,00 de su presupuesto de inversión del año 2025 para aportar al cumplimiento del objetivo del Plan Nacional de Desarrollo: “Promover la gestión sostenible del agua, garantizando su acceso, saneamiento y uso eficiente frente al cambio climático”, así como al Objetivo de Desarrollo Sostenible 6, Agua limpia y saneamiento.



Elaborado por: Dirección de Planificación, 2025

En la siguiente ilustración se evidencia que el GADMCC destinó un total de USD 26.000,00 de su presupuesto de inversión del año 2025 para aportar al cumplimiento del objetivo del Plan Nacional de Desarrollo: “: Promover la gestión sostenible del agua, garantizando su acceso, saneamiento y uso eficiente frente al cambio climático”, así como al Objetivo de Desarrollo Sostenible 6, Agua limpia y saneamiento.



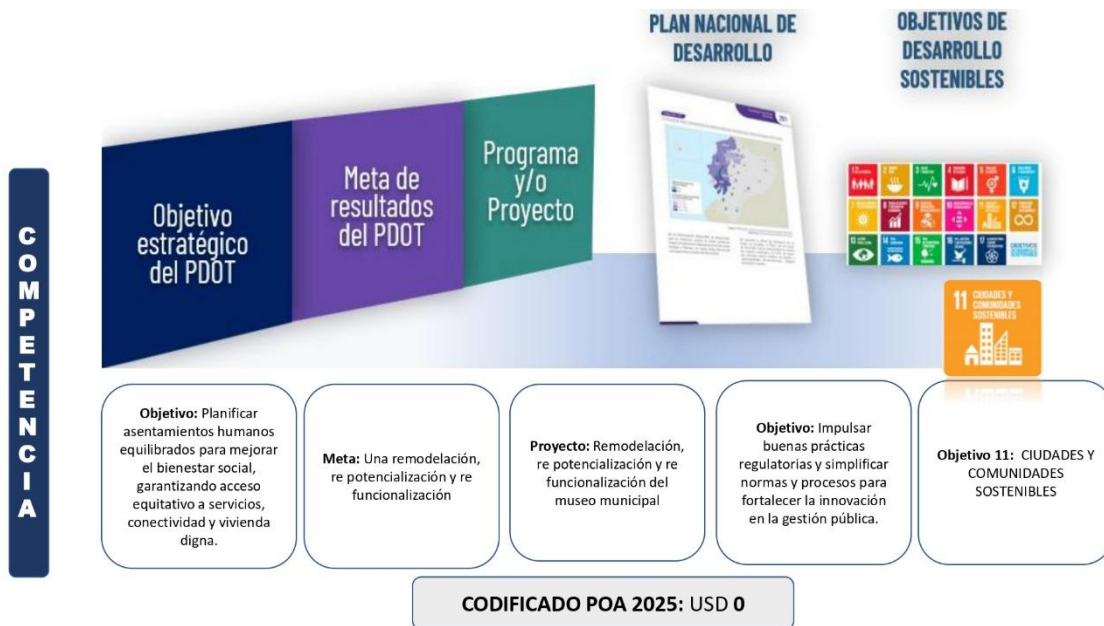
Elaborado por: Dirección de Planificación, 2025

En la siguiente ilustración se evidencia que el GADMCC destinó un total de USD 0 de su presupuesto de inversión del año 2025 para aportar al cumplimiento del objetivo del Plan Nacional de Desarrollo: “: Promover la gestión sostenible del agua, garantizando su acceso, saneamiento y uso eficiente frente al cambio climático”, así como al Objetivo de Desarrollo Sostenible 6, Agua limpia y saneamiento.



Elaborado por: Dirección de Planificación, 2025

En la siguiente ilustración se evidencia que el GADMCC destinó un total de USD 0 de su presupuesto de inversión del año 2025 para aportar al cumplimiento del objetivo del Plan Nacional de Desarrollo: “Impulsar buenas prácticas regulatorias y simplificar normas y procesos para fortalecer la innovación en la gestión pública”, así como al Objetivo de Desarrollo Sostenible 11, Ciudades y Comunidades Sostenibles.



Elaborado por: Dirección de Planificación, 2025

En la siguiente ilustración se evidencia que el GADMCC destinó un total de USD 0 de su presupuesto de inversión del año 2025 para aportar al cumplimiento del objetivo del Plan Nacional de Desarrollo: “Impulsar buenas prácticas regulatorias y simplificar normas y procesos para fortalecer la innovación en la gestión pública”, así como al Objetivo de Desarrollo Sostenible 11, Ciudades y Comunidades Sostenibles.



Elaborado por: Dirección de Planificación, 2025

En la siguiente ilustración se evidencia que el GADMCC destinó un total de USD 90.528,26 de su presupuesto de inversión del año 2025 para aportar al cumplimiento del objetivo del Plan Nacional de Desarrollo: “Mejorar la conectividad digital y el acceso a nuevas tecnologías para la población.”, así como al Objetivo de Desarrollo Sostenible 9, Industria, Innovación e Infraestructura.



Elaborado por: Dirección de Planificación, 2025

En la siguiente ilustración se evidencia que el GADMCC destinó un total de USD 50.000,00 de su presupuesto de inversión del año 2025 para aportar al cumplimiento del objetivo del Plan Nacional de Desarrollo: “Mejorar la conectividad digital y el acceso a nuevas tecnologías para la población”, así como al Objetivo de Desarrollo Sostenible 9, Industria, Innovación E Infraestructura.



Elaborado por: Dirección de Planificación, 2025

En la siguiente ilustración se evidencia que el GADMCC destinó un total de USD 0 de su presupuesto de inversión del año 2025 para aportar al cumplimiento del objetivo del Plan Nacional de Desarrollo: “Fortalecer al Estado para asegurar servicios públicos transparentes, eficientes y de calidad”, así como al Objetivo de Desarrollo Sostenible 9, Industria, Innovación e Infraestructura.



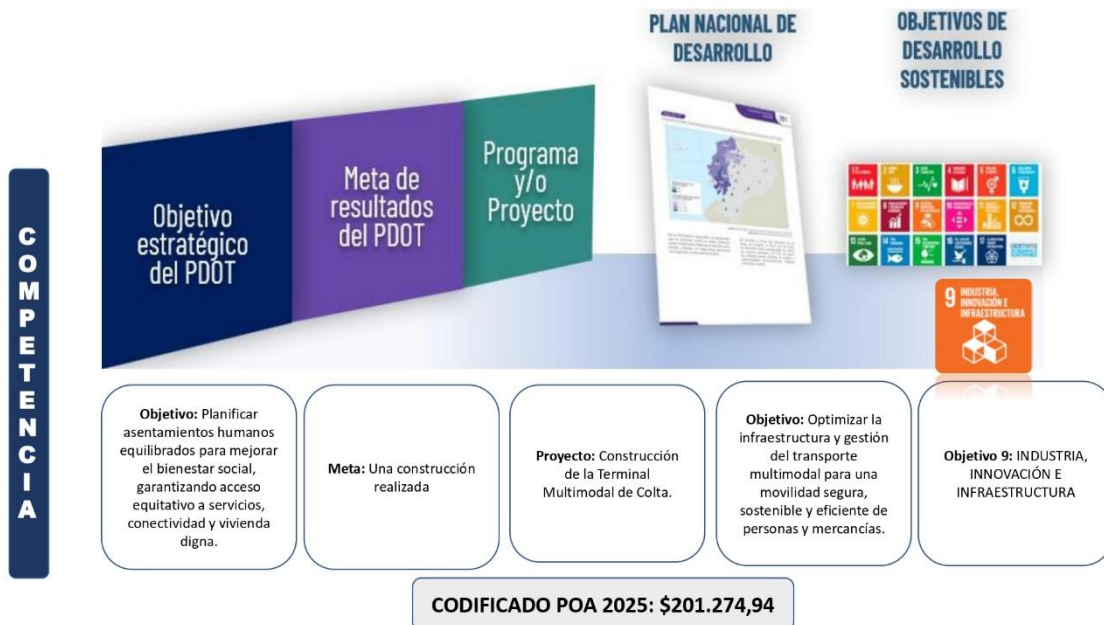
Elaborado por: Dirección de Planificación, 2025

En la siguiente ilustración se evidencia que el GADMCC cumplió en su totalidad con el proyecto y la meta planteada así cumplimiento del objetivo del Plan Nacional de Desarrollo: “Fortalecer al Estado para asegurar servicios públicos transparentes, eficientes y de calidad”, y también con el Objetivo de Desarrollo Sostenible 9, Industria, Innovación e Infraestructura.



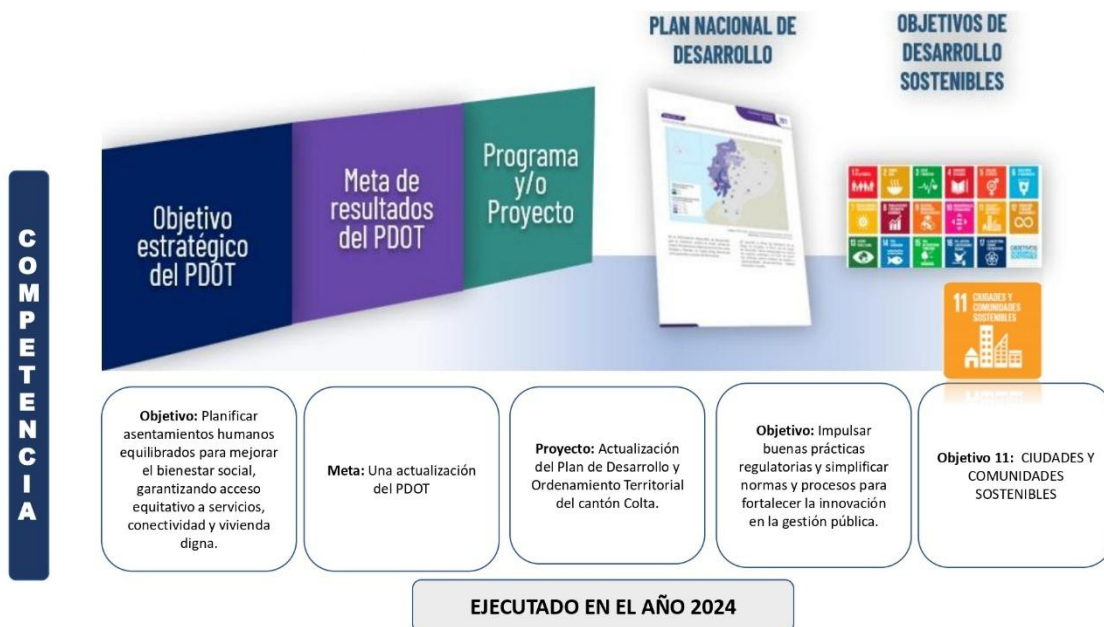
Elaborado por: Dirección de Planificación, 2025

En la siguiente ilustración se evidencia que el GADMCC destinó un total de USD 70.000,00 de su presupuesto de inversión del año 2025 para aportar al cumplimiento del objetivo del Plan Nacional de Desarrollo: “: Optimizar la infraestructura y gestión del transporte multimodal para una movilidad segura, sostenible y eficiente de personas y mercancías”, así como al Objetivo de Desarrollo Sostenible 9, Industria, Innovación e Infraestructura.



Elaborado por: Dirección de Planificación, 2025

En la siguiente ilustración se evidencia que el GADMCC destinó un total de USD 201.274,94 de su presupuesto de inversión del año 2025 para aportar al cumplimiento del objetivo del Plan Nacional de Desarrollo: “Optimizar la infraestructura y gestión del transporte multimodal para una movilidad segura, sostenible y eficiente de personas y mercancías”, así como al Objetivo de Desarrollo Sostenible 9, Industria, Innovación e Infraestructura.



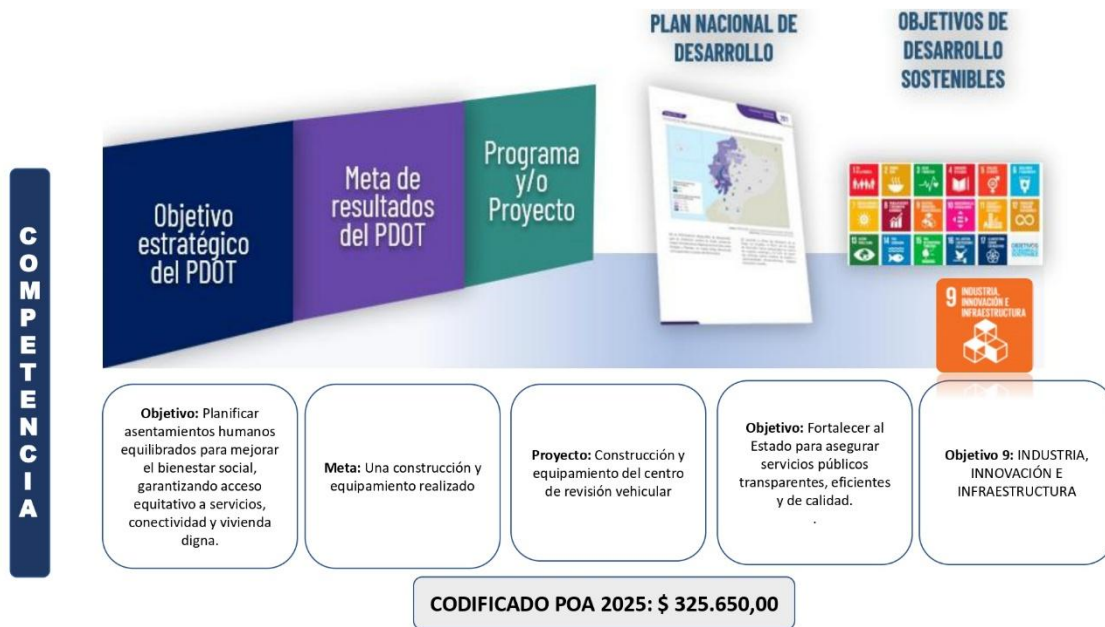
Elaborado por: Dirección de Planificación, 2025

En la siguiente ilustración se evidencia que el GADMCC cumplió en su totalidad con el proyecto y la meta planteada así cumplimiento del objetivo del Plan Nacional de Desarrollo: “Impulsar buenas prácticas regulatorias y simplificar normas y procesos para fortalecer la innovación en la gestión pública”, y también con el Objetivo de Desarrollo Sostenible 11, Ciudades y Comunidades Sostenibles.



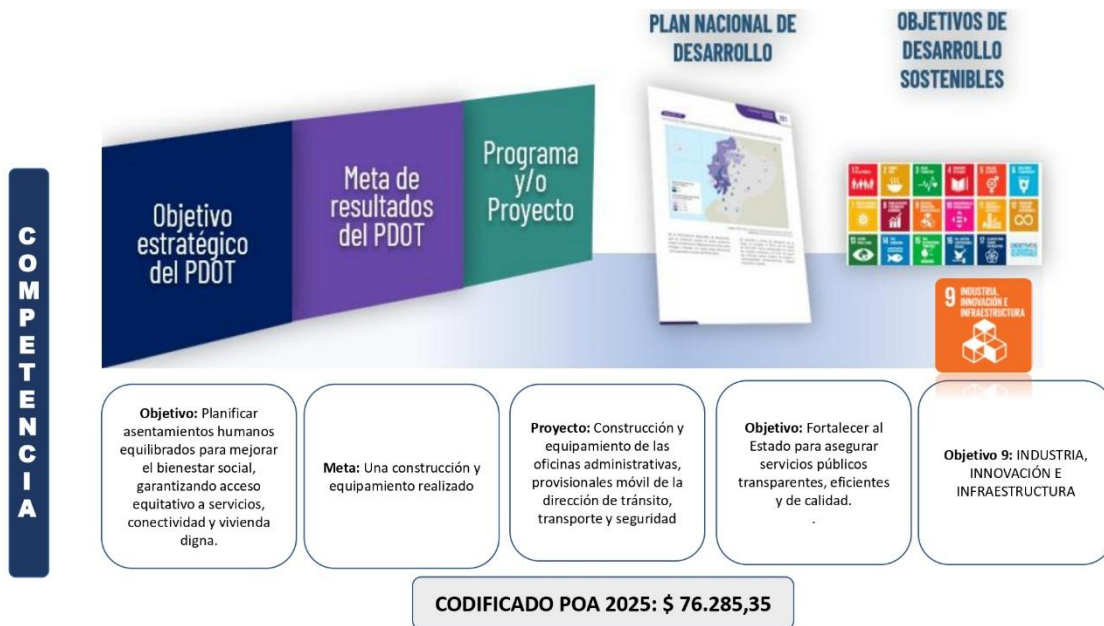
Elaborado por: Dirección de Planificación, 2025

En la siguiente ilustración se evidencia que el GADMCC destinó un total de USD 0 de su presupuesto de inversión del año 2025 para aportar al cumplimiento del objetivo del Plan Nacional de Desarrollo: “Fortalecer al Estado para asegurar servicios públicos transparentes, eficientes y de calidad”, así como al Objetivo de Desarrollo Sostenible 9, Industria, Innovación e Infraestructura.



Elaborado por: Dirección de Planificación, 2025

En la siguiente ilustración se evidencia que el GADMCC destinó un total de USD 325.650,00 de su presupuesto de inversión del año 2025 para aportar al cumplimiento del objetivo del Plan Nacional de Desarrollo: “Fortalecer al Estado para asegurar servicios públicos transparentes, eficientes y de calidad”, así como al Objetivo de Desarrollo Sostenible 9, Industria, Innovación e Infraestructura.



Elaborado por: Dirección de Planificación, 2025

En la siguiente ilustración se evidencia que el GADMCC destinó un total de USD 76.285,35 de su presupuesto de inversión del año 2025 para aportar al cumplimiento del objetivo del Plan Nacional de Desarrollo: “: Fortalecer al Estado para asegurar servicios públicos transparentes, eficientes y de calidad”, así como al Objetivo de Desarrollo Sostenible 9, Industria, Innovación e Infraestructura.



Elaborado por: Dirección de Planificación, 2025

En la siguiente ilustración se evidencia que el GADMCC destinó un total de USD 0 de su presupuesto de inversión del año 2025 para aportar al cumplimiento del objetivo del Plan Nacional de Desarrollo: “: Fortalecer al Estado para asegurar servicios públicos transparentes, eficientes y de calidad”, así como al Objetivo de Desarrollo Sostenible 9, Industria, Innovación e Infraestructura.



Elaborado por: Dirección de Planificación, 2025

En la siguiente ilustración se evidencia que el GADMCC destinó un total de USD 572.606,86 de su presupuesto de inversión del año 2025 para aportar al cumplimiento del objetivo del Plan Nacional de Desarrollo: “Impulsar las capacidades de la ciudadanía con educación equitativa e inclusiva de calidad y promoviendo espacios de intercambio cultural”, así como al Objetivo de Desarrollo Sostenible 3, Salud y Bienestar.



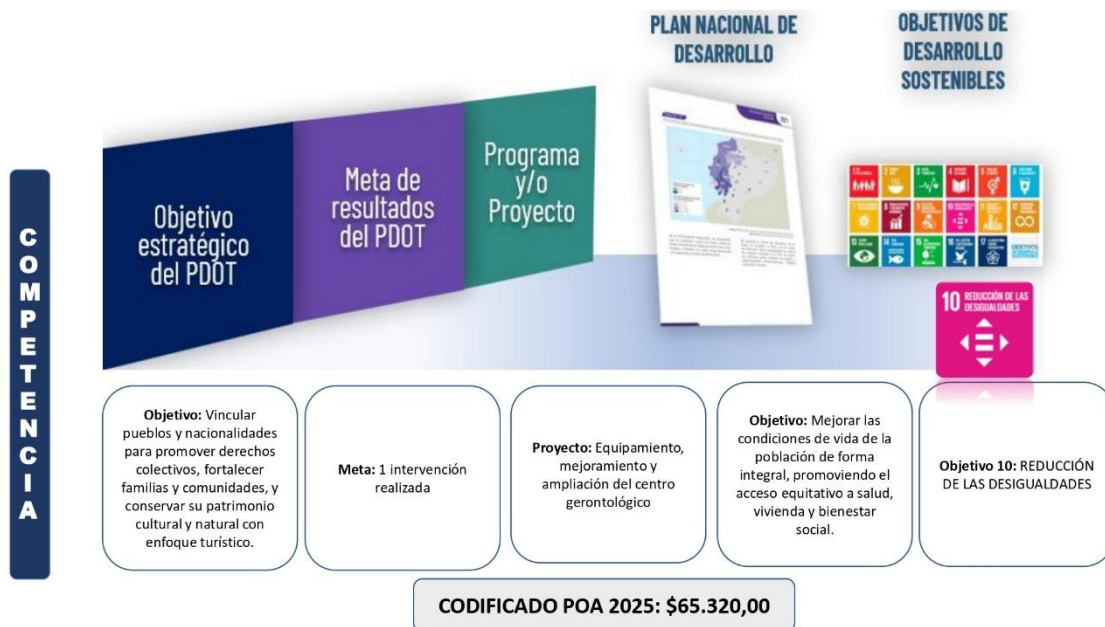
Elaborado por: Dirección de Planificación, 2025

En la siguiente ilustración se evidencia que el GADMCC destinó un total de USD 0 de su presupuesto de inversión del año 2025 para aportar al cumplimiento del objetivo del Plan Nacional de Desarrollo: “Mejorar las condiciones de vida de la población de forma integral, promoviendo el acceso equitativo a salud, vivienda y bienestar social”, así como al Objetivo de Desarrollo Sostenible 10, Reducción de las Desigualdades.



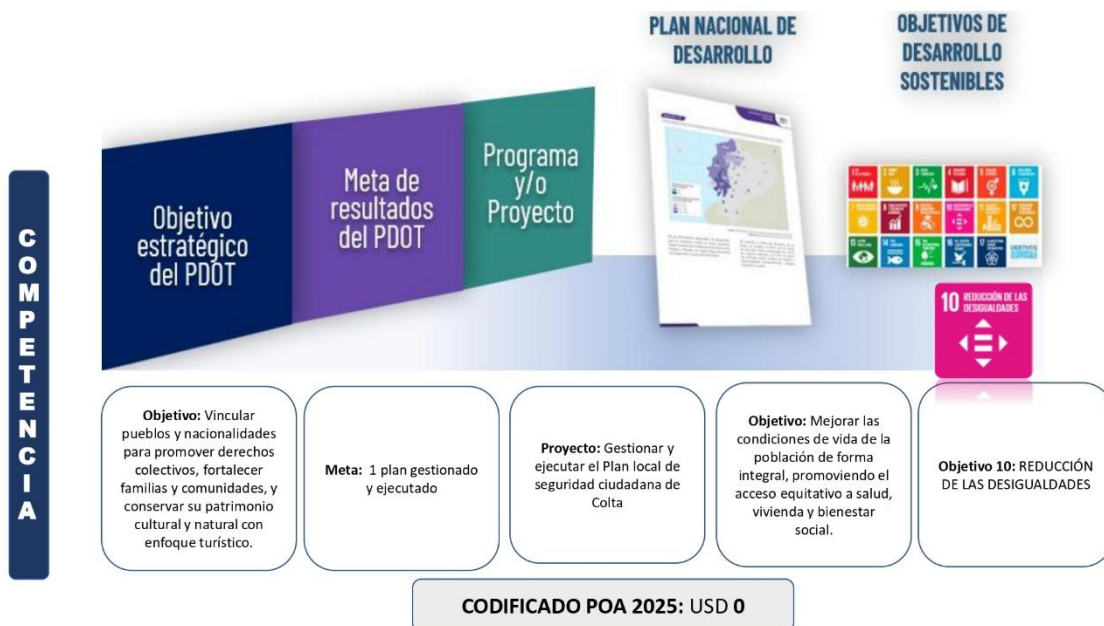
Elaborado por: Dirección de Planificación, 2025

En la siguiente ilustración se evidencia que el GADMCC destinó un total de USD 0 de su presupuesto de inversión del año 2025 para aportar al cumplimiento del objetivo del Plan Nacional de Desarrollo: “Mejorar las condiciones de vida de la población de forma integral, promoviendo el acceso equitativo a salud, vivienda y bienestar social”, así como al Objetivo de Desarrollo Sostenible 10, Reducción de las Desigualdades.



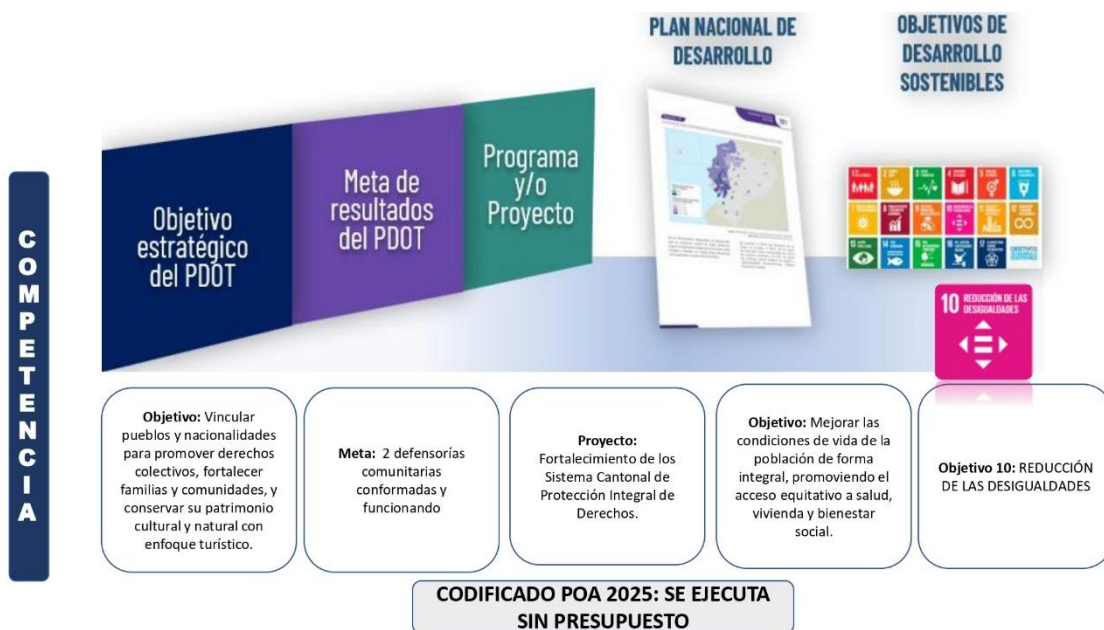
Elaborado por: Dirección de Planificación, 2025

En la siguiente ilustración se evidencia que el GADMCC destinó un total de USD 65.320,00 de su presupuesto de inversión del año 2025 para aportar al cumplimiento del objetivo del Plan Nacional de Desarrollo: “Mejorar las condiciones de vida de la población de forma integral, promoviendo el acceso equitativo a salud, vivienda y bienestar social”, así como al Objetivo de Desarrollo Sostenible 10, Reducción de las Desigualdades.



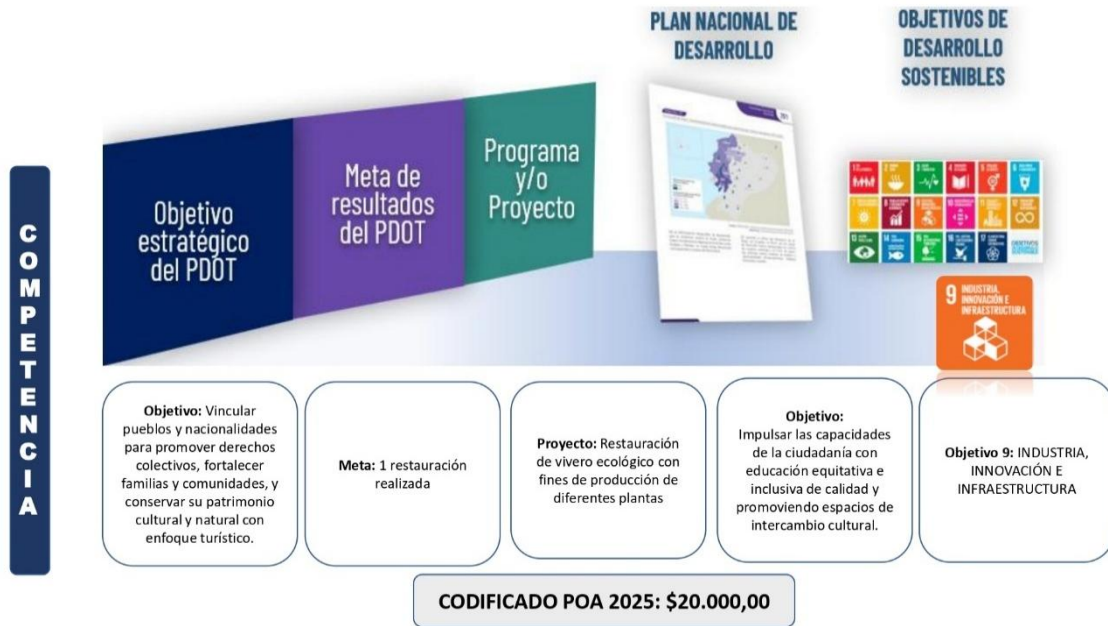
Elaborado por: Dirección de Planificación, 2025

En la siguiente ilustración se evidencia que el GADMCC destinó un total de USD 0 de su presupuesto de inversión del año 2025 para aportar al cumplimiento del objetivo del Plan Nacional de Desarrollo: “Mejorar las condiciones de vida de la población de forma integral, promoviendo el acceso equitativo a salud, vivienda y bienestar social”, así como al Objetivo de Desarrollo Sostenible 17, Reducción de las Desigualdades.



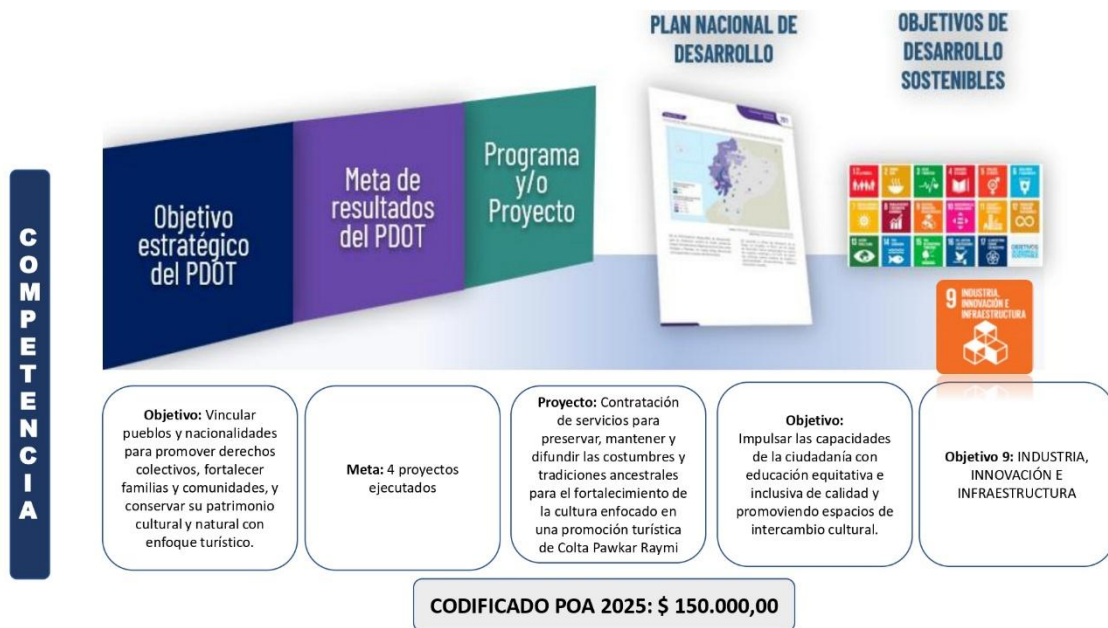
Elaborado por: Dirección de Planificación, 2025

En la siguiente ilustración se evidencia que para cumplir el objetivo del Plan Nacional de Desarrollo: “Mejorar las condiciones de vida de la población de forma integral, promoviendo el acceso equitativo a salud, vivienda y bienestar social”, así como al Objetivo de Desarrollo Sostenible 10, Reducción de las Desigualdades, no necesariamente debe contar con una asignación presupuestaria específica, ya que las actividades se ejecutan con el respectivo personal.



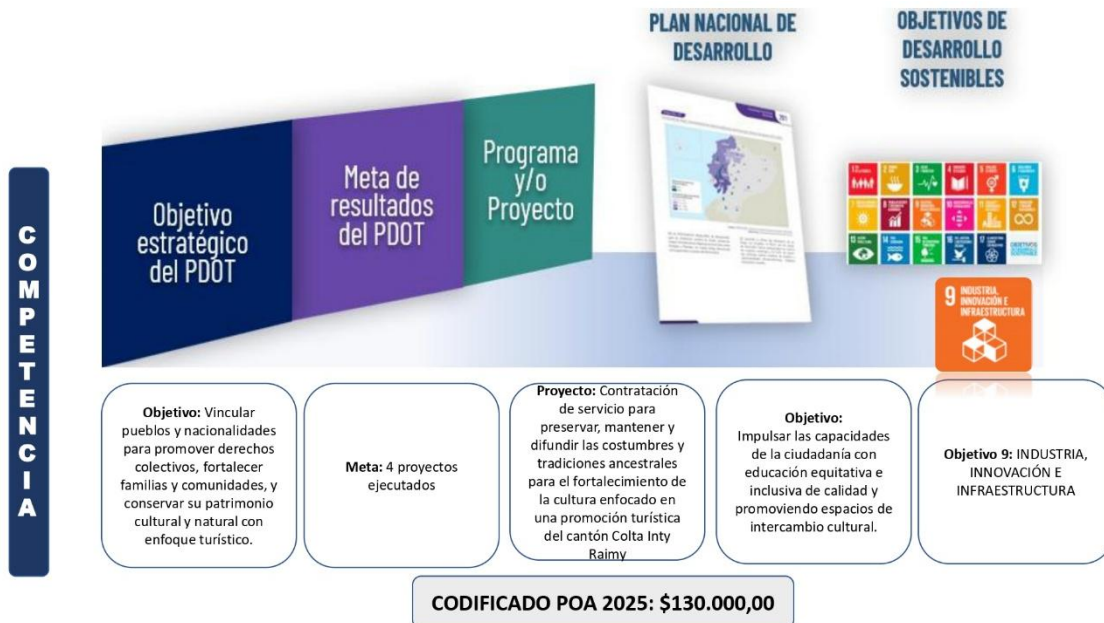
Elaborado por: Dirección de Planificación, 2025

En la siguiente ilustración se evidencia que el GADMCC destinó un total de USD 20.000,00 de su presupuesto de inversión del año 2025 para aportar al cumplimiento del objetivo del Plan Nacional de Desarrollo: “Impulsar las capacidades de la ciudadanía con educación equitativa e inclusiva de calidad y promoviendo espacios de intercambio cultural”, así como al Objetivo de Desarrollo Sostenible 9, Industria, Innovación e Infraestructura.



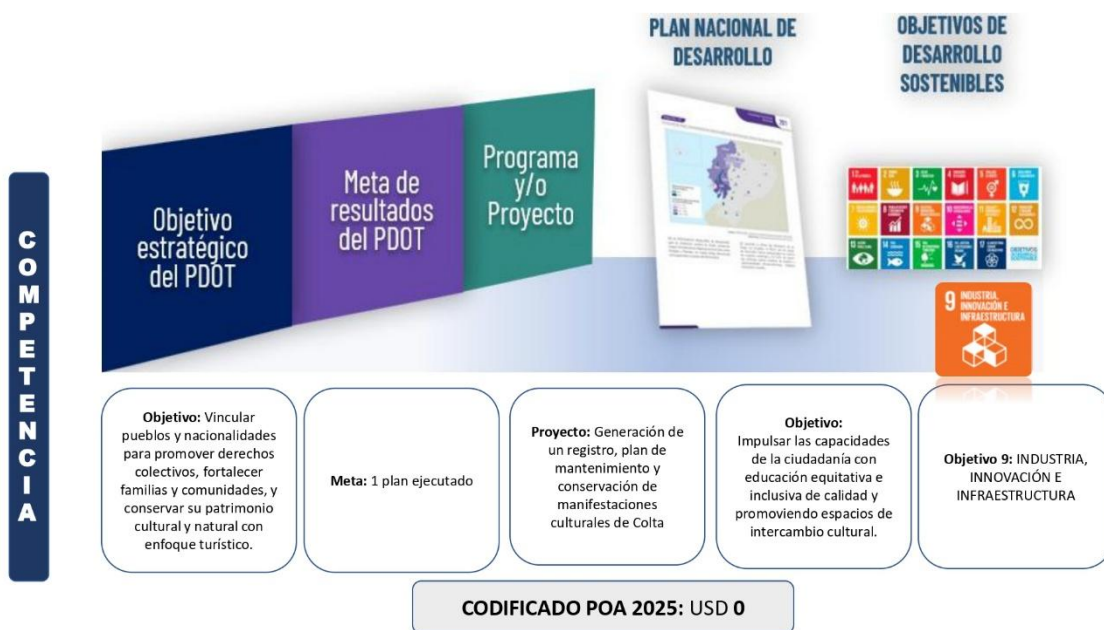
Elaborado por: Dirección de Planificación, 2025

En la siguiente ilustración se evidencia que el GADMCC destinó un total de USD 150.000,00 de su presupuesto de inversión del año 2025 para aportar al cumplimiento del objetivo del Plan Nacional de Desarrollo: “Impulsar las capacidades de la ciudadanía con educación equitativa e inclusiva de calidad y promoviendo espacios de intercambio cultural”, así como al Objetivo de Desarrollo Sostenible 9, Industria, Innovación e Infraestructura.



Elaborado por: Dirección de Planificación, 2025

En la siguiente ilustración se evidencia que el GADMCC destinó un total de USD 130.000,00 de su presupuesto de inversión del año 2025 para aportar al cumplimiento del objetivo del Plan Nacional de Desarrollo: “Impulsar las capacidades de la ciudadanía con educación equitativa e inclusiva de calidad y promoviendo espacios de intercambio cultural”, así como al Objetivo de Desarrollo Sostenible 9, Industria, Innovación e Infraestructura.



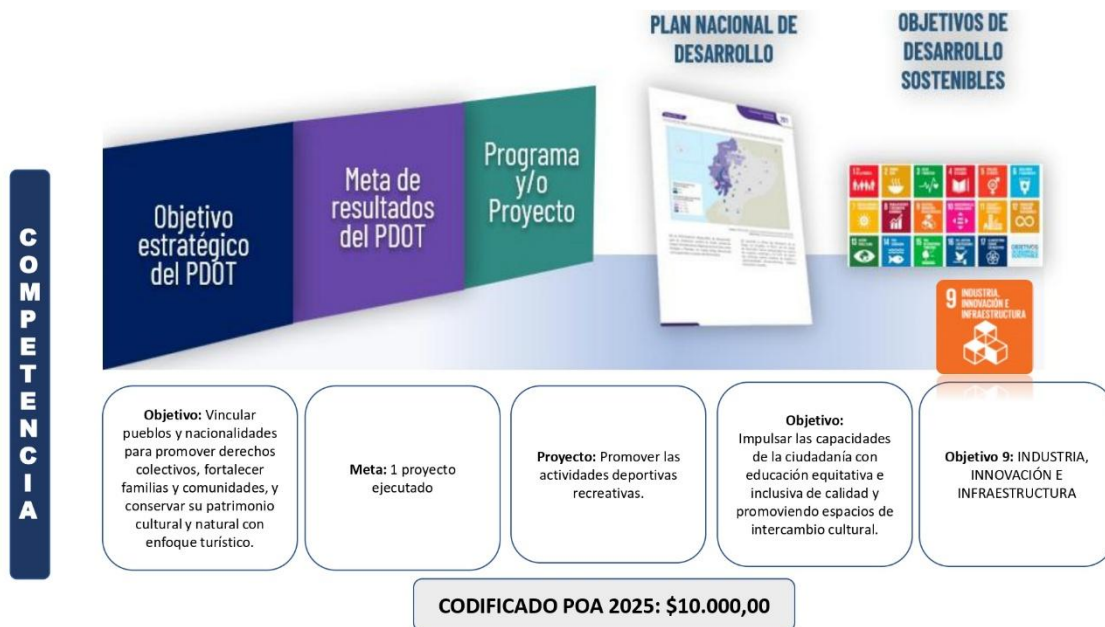
Elaborado por: Dirección de Planificación, 2025

En la siguiente ilustración se evidencia que el GADMCC destinó un total de USD 0 de su presupuesto de inversión del año 2025 para aportar al cumplimiento del objetivo del Plan Nacional de Desarrollo: “Impulsar las capacidades de la ciudadanía con educación equitativa e inclusiva de calidad y promoviendo espacios de intercambio cultural”, así como al Objetivo de Desarrollo Sostenible 9, Industria, Innovación e Infraestructura.



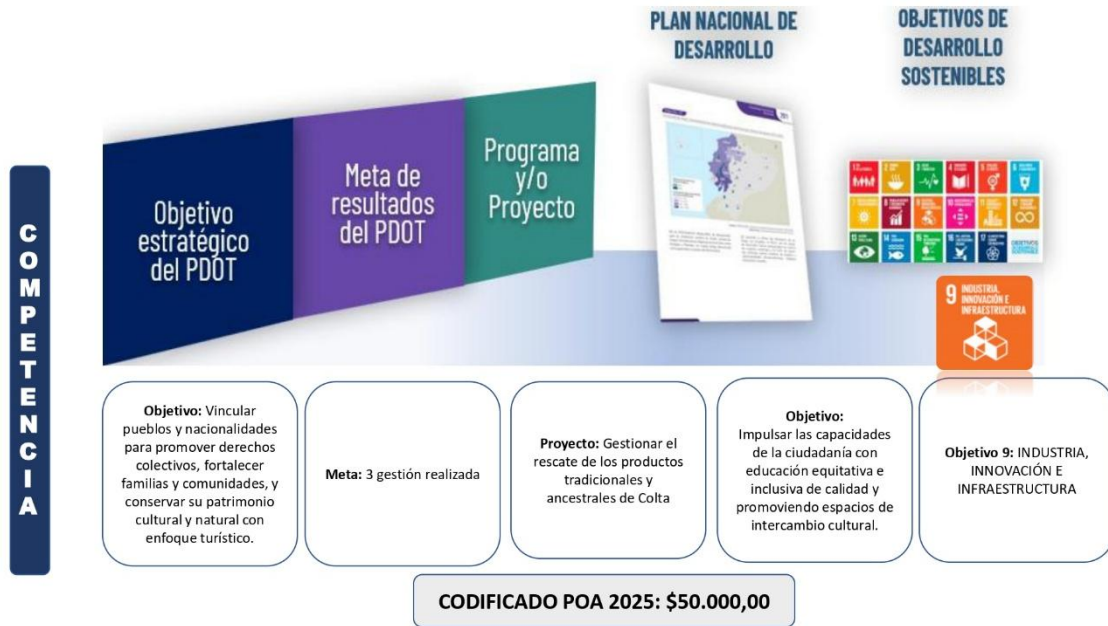
Elaborado por: Dirección de Planificación, 2025

En la siguiente ilustración se evidencia que el GADMCC destinó un total de USD 0 de su presupuesto de inversión del año 2025 para aportar al cumplimiento del objetivo del Plan Nacional de Desarrollo: “Impulsar las capacidades de la ciudadanía con educación equitativa e inclusiva de calidad y promoviendo espacios de intercambio cultural”, así como al Objetivo de Desarrollo Sostenible 9, Industria, Innovación e Infraestructura.



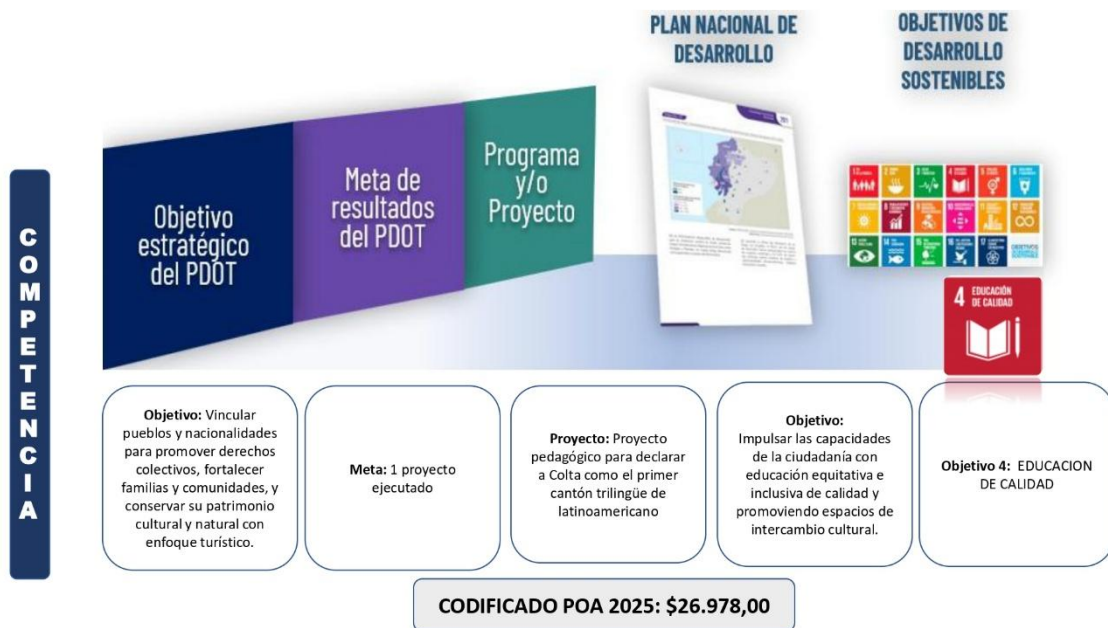
Elaborado por: Dirección de Planificación, 2025

En la siguiente ilustración se evidencia que el GADMCC destinó un total de USD 10.000,00 de su presupuesto de inversión del año 2025 para aportar al cumplimiento del objetivo del Plan Nacional de Desarrollo: “Impulsar las capacidades de la ciudadanía con educación equitativa e inclusiva de calidad y promoviendo espacios de intercambio cultural”, así como al Objetivo de Desarrollo Sostenible 9, Industria, Innovación e Infraestructura.



Elaborado por: Dirección de Planificación, 2025

En la siguiente ilustración se evidencia que el GADMCC destinó un total de USD 50.000,00 de su presupuesto de inversión del año 2025 para aportar al cumplimiento del objetivo del Plan Nacional de Desarrollo: “Impulsar las capacidades de la ciudadanía con educación equitativa e inclusiva de calidad y promoviendo espacios de intercambio cultural”, así como al Objetivo de Desarrollo Sostenible 9, Industria, Innovación e Infraestructura.



Elaborado por: Dirección de Planificación, 2025

En la siguiente ilustración se evidencia que el GADMCC destinó un total de USD 26.978,00 de su presupuesto de inversión del año 2025 para aportar al cumplimiento del objetivo del Plan Nacional de Desarrollo: “Impulsar las capacidades de la ciudadanía con educación equitativa e inclusiva de calidad y promoviendo espacios de intercambio cultural”, así como al Objetivo de Desarrollo Sostenible 4, Educación de Calidad.



Elaborado por: Dirección de Planificación, 2025

En la siguiente ilustración se evidencia que el GADMCC destinó un total de USD 487.834,85 de su presupuesto de inversión del año 2025 para aportar al cumplimiento del objetivo del Plan Nacional de Desarrollo: “Impulsar las capacidades de la ciudadanía con educación equitativa e inclusiva de calidad y promoviendo espacios de intercambio cultural”, así como al Objetivo de Desarrollo Sostenible 4, Educación de Calidad.



Elaborado por: Dirección de Planificación, 2025

En la siguiente ilustración se evidencia que el GADMCC destinó un total de USD 0 de su presupuesto de inversión del año 2025 para aportar al cumplimiento del objetivo del Plan Nacional de Desarrollo: “Fomentar de manera sustentable la producción mejorando los niveles de productividad”, así como al Objetivo de Desarrollo Sostenible 8, Trabajo Decente y Crecimiento Económico.



Elaborado por: Dirección de Planificación, 2025

En la siguiente ilustración se evidencia que el GADMCC destinó un total de USD 288.000,00 de su presupuesto de inversión del año 2025 para aportar al cumplimiento del objetivo del Plan Nacional de Desarrollo: “Incentivar la generación de empleo digno”, así como al Objetivo de Desarrollo Sostenible 8, Trabajo Decente y Crecimiento Económico.



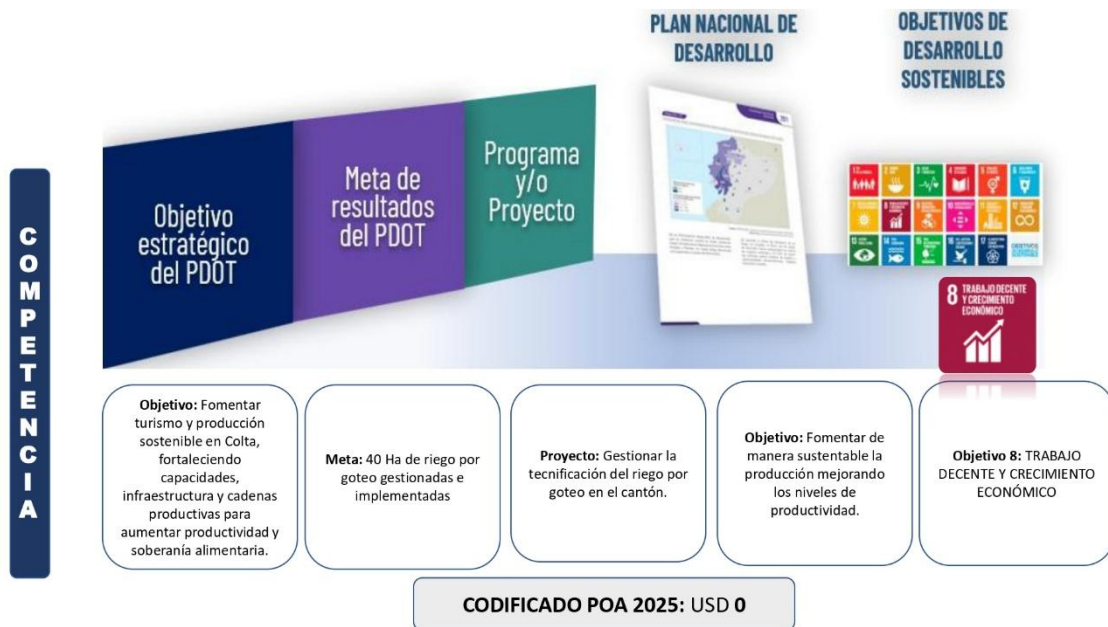
Elaborado por: Dirección de Planificación, 2025

En la siguiente ilustración se evidencia que el GADMCC destinó un total de USD 0 de su presupuesto de inversión del año 2025 para aportar al cumplimiento del objetivo del Plan Nacional de Desarrollo: “Incentivar la generación de empleo digno”, así como al Objetivo de Desarrollo Sostenible 17, Trabajo Decente Y Crecimiento Económico.



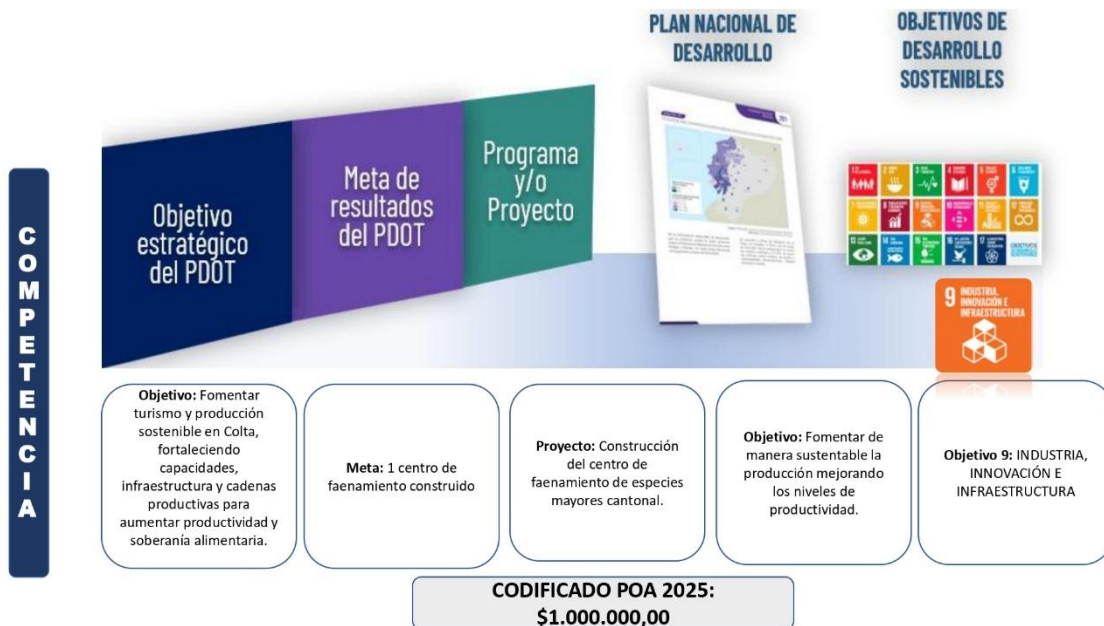
Elaborado por: Dirección de Planificación, 2025

En la siguiente ilustración se evidencia que el GADMCC destinó un total de USD 0 de su presupuesto de inversión del año 2025 para aportar al cumplimiento del objetivo del Plan Nacional de Desarrollo: “Incentivar la generación de empleo digno”, así como al Objetivo de Desarrollo Sostenible 17, Trabajo Decente y Crecimiento Económico.



Elaborado por: Dirección de Planificación, 2025

En la siguiente ilustración se evidencia que el GADMCC destinó un total de USD 0 de su presupuesto de inversión del año 2025 para aportar al cumplimiento del objetivo del Plan Nacional de Desarrollo: “Fomentar de manera sustentable la producción mejorando los niveles de productividad.”, así como al Objetivo de Desarrollo Sostenible 8, Trabajo Decente Y Crecimiento Económico.



Elaborado por: Dirección de Planificación, 2025

En la siguiente ilustración se evidencia que el GADMCC destinó un total de USD 1.000.000,00 de su presupuesto de inversión del año 2025 para aportar al cumplimiento del objetivo del Plan Nacional de Desarrollo: “Fomentar de manera sustentable la producción mejorando los niveles de productividad.”, así como al Objetivo de Desarrollo Sostenible 9, Industria, Innovación E Infraestructura



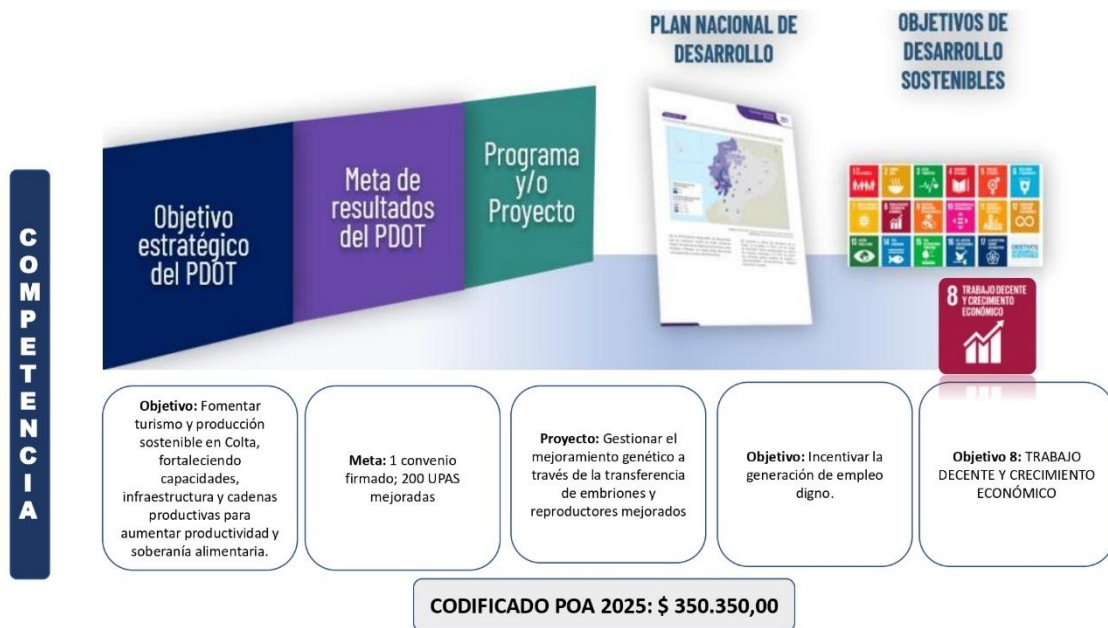
Elaborado por: Dirección de Planificación, 2025

En la siguiente ilustración se evidencia que el GADMCC destinó un total de USD 0 de su presupuesto de inversión del año 2025 para aportar al cumplimiento del objetivo del Plan Nacional de Desarrollo: “Incentivar la generación de empleo digno”, así como al Objetivo de Desarrollo Sostenible 8, Trabajo Decente Y Crecimiento Económico.



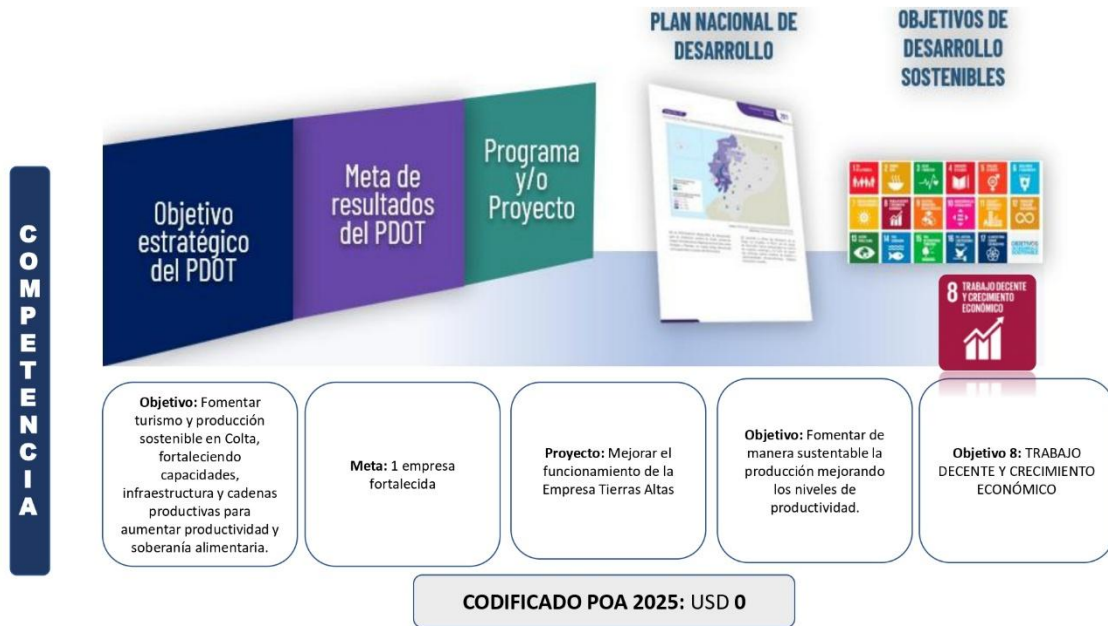
Elaborado por: Dirección de Planificación, 2025

En la siguiente ilustración se evidencia que el GADMCC destinó un total de USD 20.000,00 de su presupuesto de inversión del año 2025 para aportar al cumplimiento del objetivo del Plan Nacional de Desarrollo: “Incentivar la generación de empleo digno”, así como al Objetivo de Desarrollo Sostenible 8, Trabajo Decente y Crecimiento Económico.



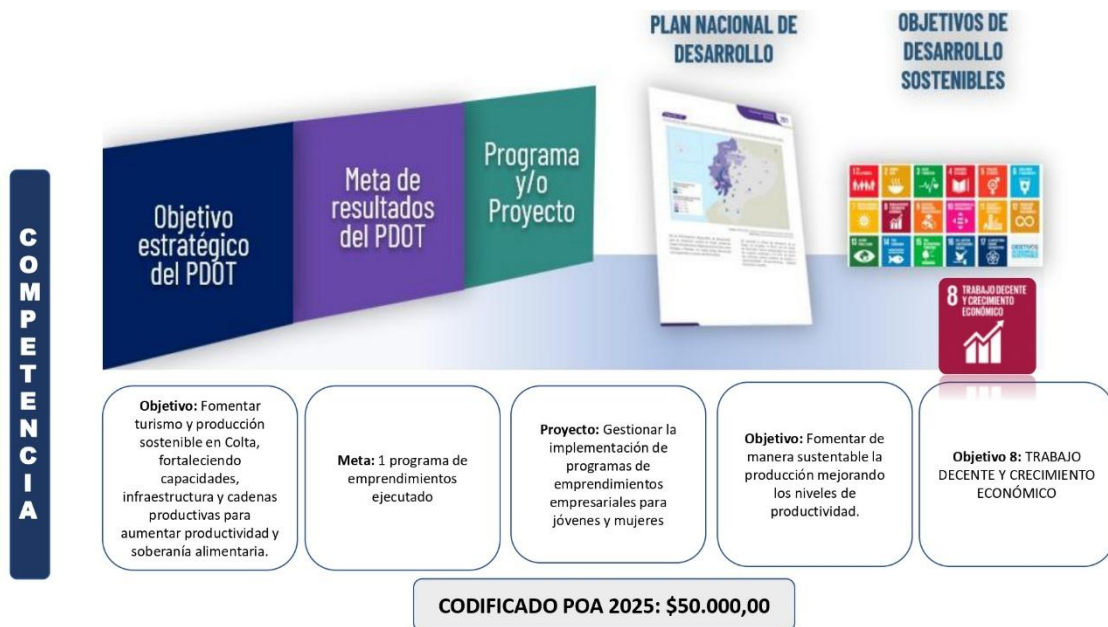
Elaborado por: Dirección de Planificación, 2025

En la siguiente ilustración se evidencia que el GADMCC destinó un total de USD 350.350,00 de su presupuesto de inversión del año 2025 para aportar al cumplimiento del objetivo del Plan Nacional de Desarrollo: “Incentivar la generación de empleo digno” así como al Objetivo de Desarrollo Sostenible 8, Trabajo Decente y Crecimiento Económico.



Elaborado por: Dirección de Planificación, 2025

En la siguiente ilustración se evidencia que el GADMCC destinó un total de USD 0 de su presupuesto de inversión del año 2025 para aportar al cumplimiento del objetivo del Plan Nacional de Desarrollo: “Fomentar de manera sustentable la producción mejorando los niveles de productividad.”, así como al Objetivo de Desarrollo Sostenible 8, Trabajo Decente y Crecimiento Económico.



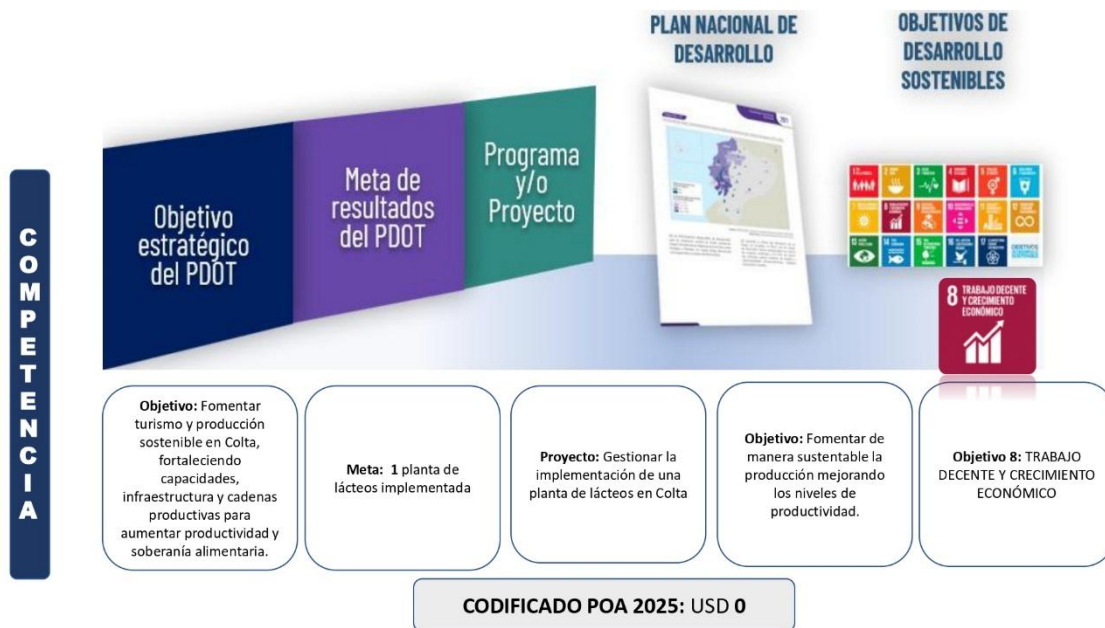
Elaborado por: Dirección de Planificación, 2025

En la siguiente ilustración se evidencia que el GADMCC destinó un total de USD 50.000,00 de su presupuesto de inversión del año 2025 para aportar al cumplimiento del objetivo del Plan Nacional de Desarrollo: “Fomentar de manera sustentable la producción mejorando los niveles de productividad.”, así como al Objetivo de Desarrollo Sostenible 8, Trabajo Decente y Crecimiento Económico.



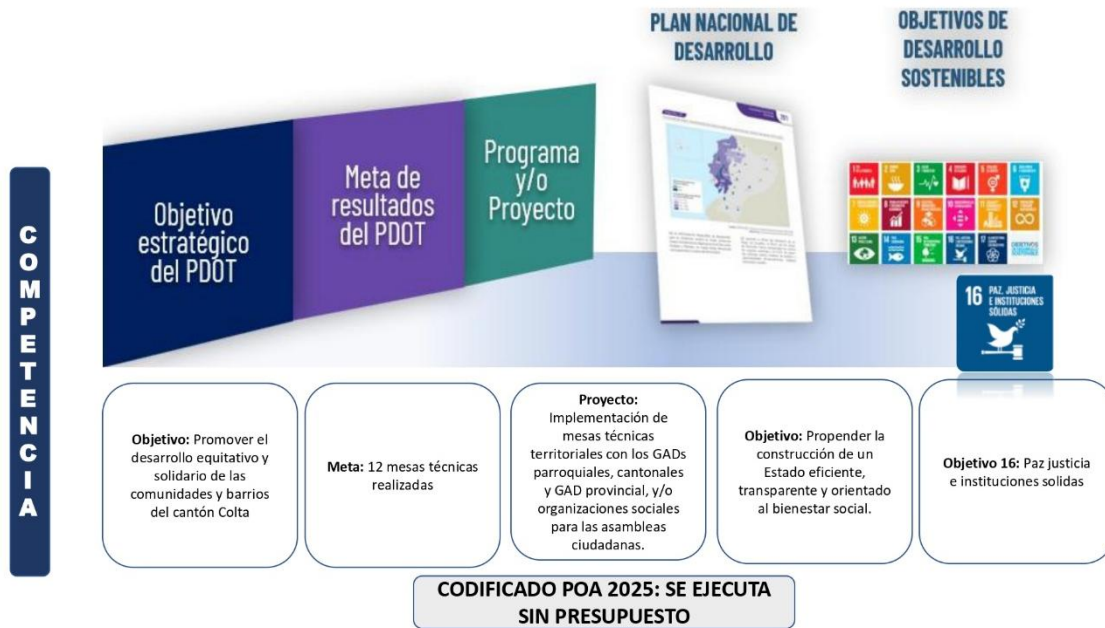
Elaborado por: Dirección de Planificación, 2025

En la siguiente ilustración se evidencia que el GADMCC destinó un total de USD 0 de su presupuesto de inversión del año 2025 para aportar al cumplimiento del objetivo del Plan Nacional de Desarrollo: “Incentivar la generación de empleo digno”, así como al Objetivo de Desarrollo Sostenible 8, Trabajo Decente y Crecimiento Económico.



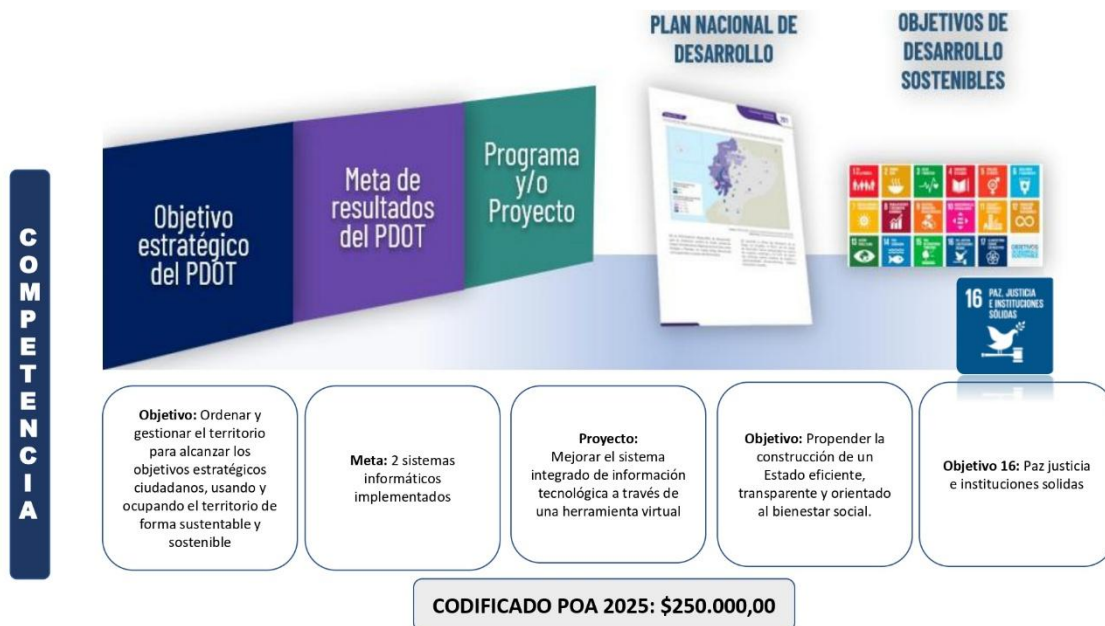
Elaborado por: Dirección de Planificación, 2025

En la siguiente ilustración se evidencia que el GADMCC destinó un total de USD 0 de su presupuesto de inversión del año 2025 para aportar al cumplimiento del objetivo del Plan Nacional de Desarrollo: “Incentivar la generación de empleo digno”, así como al Objetivo de Desarrollo Sostenible 8, Trabajo Decente y Crecimiento Económico



Elaborado por: Dirección de Planificación, 2025

En la siguiente ilustración se evidencia que para cumplir el objetivo del Plan Nacional de Desarrollo: “Propender la construcción de un Estado eficiente, transparente y orientado al bienestar social”, así como al Objetivo de Desarrollo Sostenible 16, Paz justicia e instituciones solidas, no necesariamente debe contar con una asignación presupuestaria específica, ya que las actividades se ejecutan con el respectivo personal.



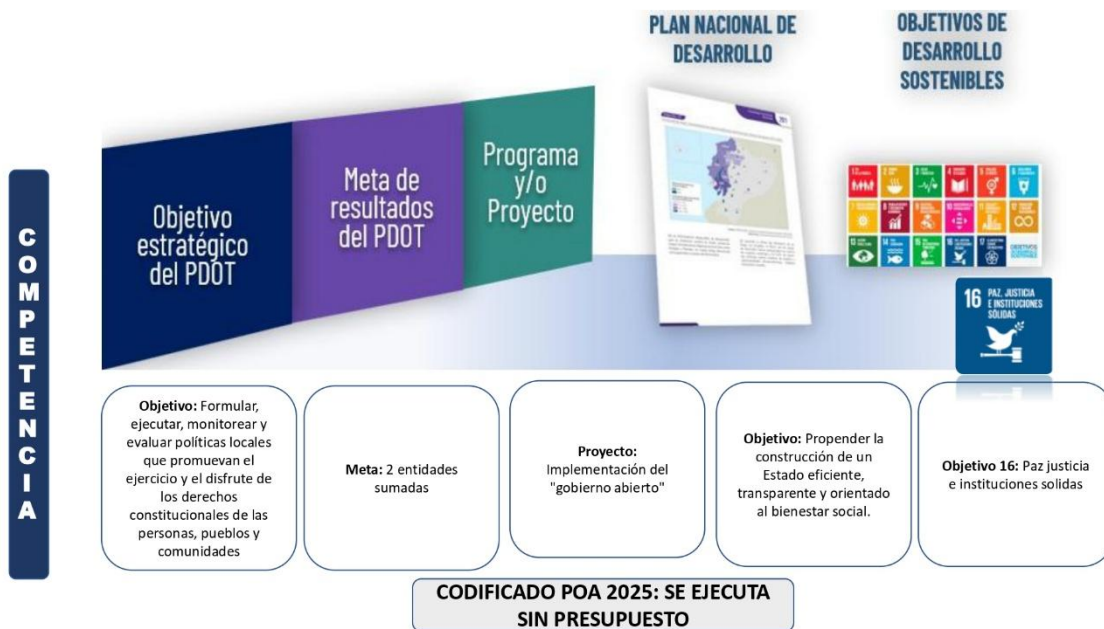
Elaborado por: Dirección de Planificación, 2025

En la siguiente ilustración se evidencia que el GADMCC destinó un total de USD 250.000,00 de su presupuesto de inversión del año 2025 para aportar al cumplimiento del objetivo del Plan Nacional de Desarrollo: “Propender la construcción de un Estado eficiente, transparente y orientado al bienestar social”, así como al Objetivo de Desarrollo Sostenible 16, Paz justicia e instituciones solidas.



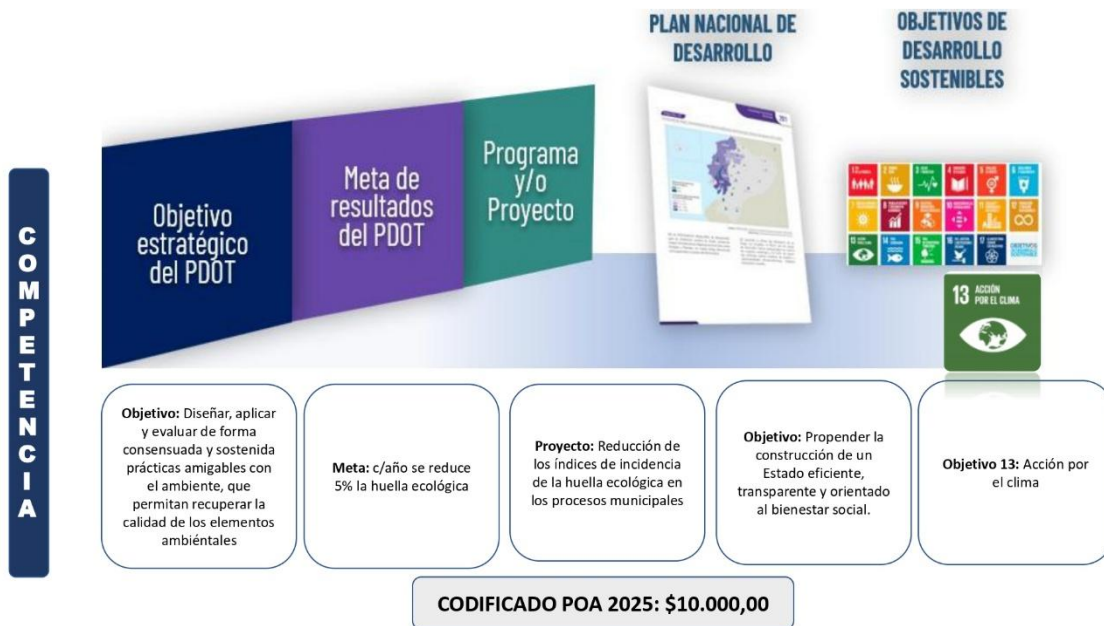
Elaborado por: Dirección de Planificación, 2025

En la siguiente ilustración se evidencia que el GADMCC destinó un total de USD 100.000,00 de su presupuesto de inversión del año 2025 para aportar al cumplimiento del objetivo del Plan Nacional de Desarrollo: “Propender la construcción de un Estado eficiente, transparente y orientado al bienestar social”, así como al Objetivo de Desarrollo Sostenible 17, Paz justicia e instituciones solidas.



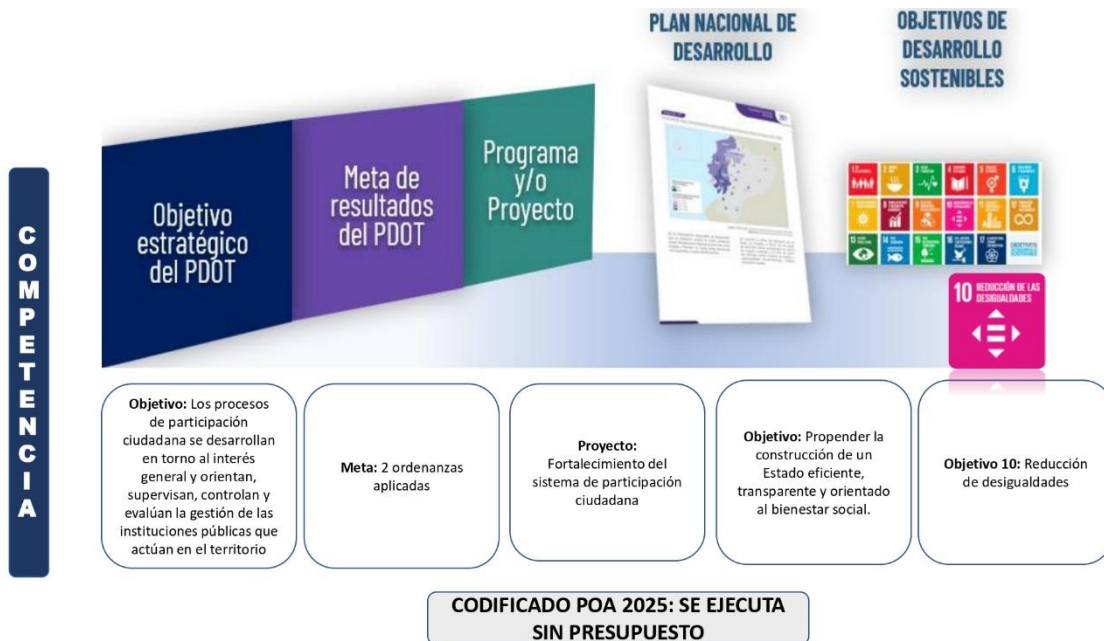
Elaborado por: Dirección de Planificación, 2025

En la siguiente ilustración se evidencia que para cumplir el objetivo del Plan Nacional de Desarrollo: “Propender la construcción de un Estado eficiente, transparente y orientado al bienestar social”, así como al Objetivo de Desarrollo Sostenible 16, Paz justicia e instituciones solidas, no necesariamente debe contar con una asignación presupuestaria específica, ya que las actividades se ejecutan con el respectivo personal.



Elaborado por: Dirección de Planificación, 2025

En la siguiente ilustración se evidencia que el GADMCC destinó un total de USD 10.000,00 de su presupuesto de inversión del año 2025 para aportar al cumplimiento del objetivo del Plan Nacional de Desarrollo: “Propender la construcción de un Estado eficiente, transparente y orientado al bienestar social”, así como al Objetivo de Desarrollo Sostenible 13, Acción por el clima.



Elaborado por: Dirección de Planificación, 2025

En la siguiente ilustración se evidencia que para cumplir el objetivo del Plan Nacional de Desarrollo: “Propender la construcción de un Estado eficiente, transparente y orientado al bienestar social”, así como al Objetivo de Desarrollo Sostenible 16, Reducción de desigualdades, no necesariamente debe contar con una asignación presupuestaria específica, ya que las actividades se ejecutan con el respectivo personal.



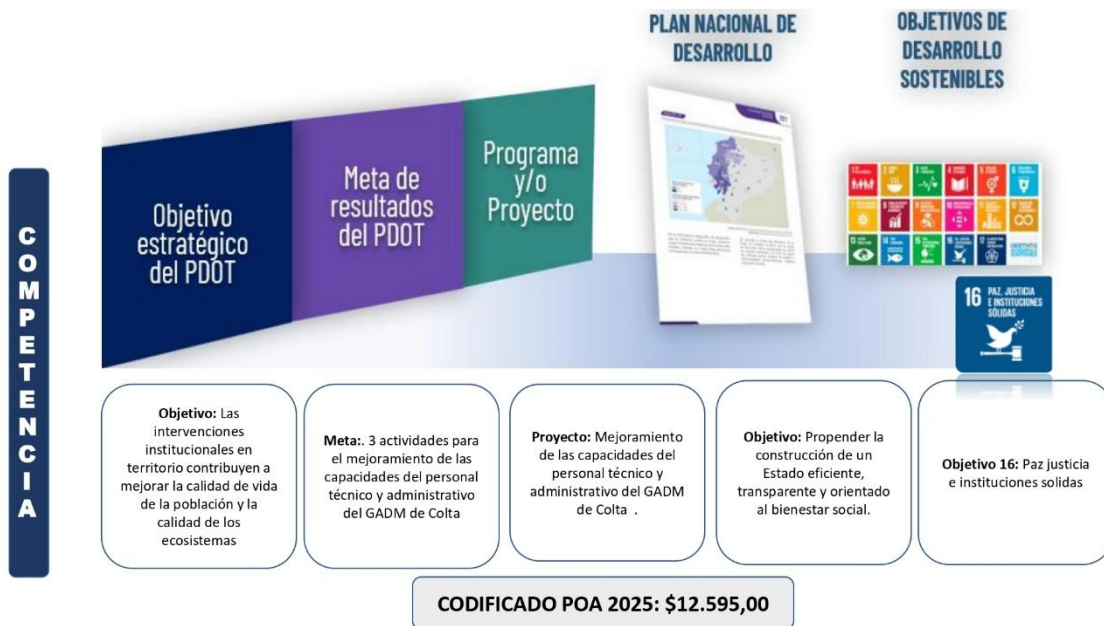
Elaborado por: Dirección de Planificación, 2025

En la siguiente ilustración se evidencia que el GADMCC destinó un total de USD 55.000,00 de su presupuesto de inversión del año 2025 para aportar al cumplimiento del objetivo del Plan Nacional de Desarrollo: “Propender la construcción de un Estado eficiente, transparente y orientado al bienestar social”, así como al Objetivo de Desarrollo Sostenible 16, Paz justicia e instituciones solidas.



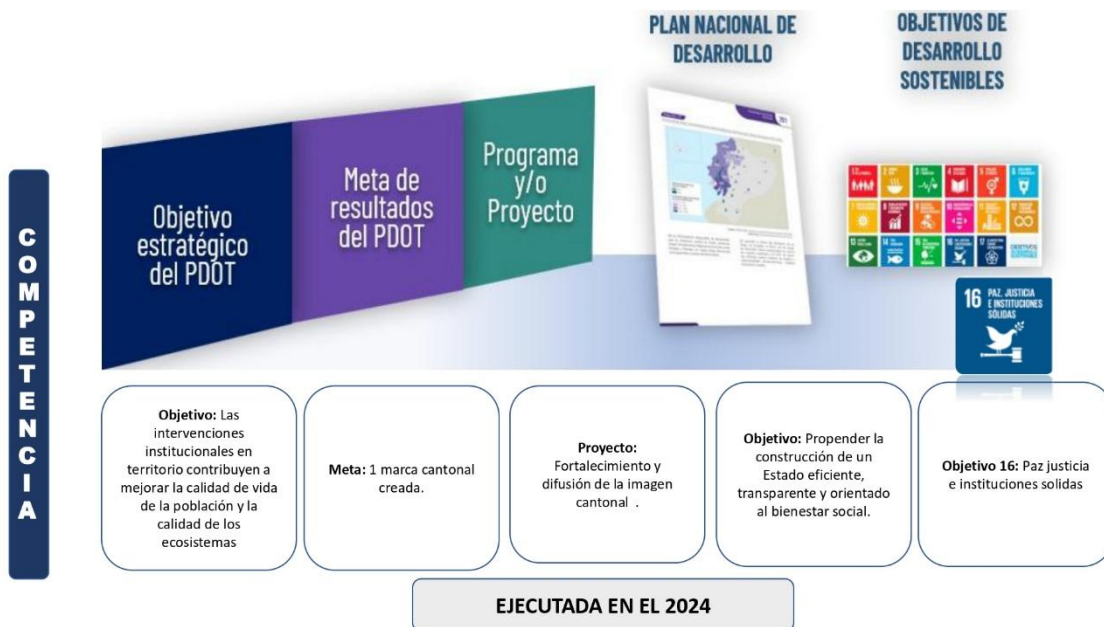
Elaborado por: Dirección de Planificación, 2025

En la siguiente ilustración se evidencia que el GADMCC destinó un total de USD 123.512,69 de su presupuesto de inversión del año 2025 para aportar al cumplimiento del objetivo del Plan Nacional de Desarrollo: “Propender la construcción de un Estado eficiente, transparente y orientado al bienestar social”, así como al Objetivo de Desarrollo Sostenible 16, Paz justicia e instituciones solidas.



Elaborado por: Dirección de Planificación, 2025

En la siguiente ilustración se evidencia que el GADMCC destinó un total de USD 12.565,00 de su presupuesto de inversión del año 2025 para aportar al cumplimiento del objetivo del Plan Nacional de Desarrollo: “Propender la construcción de un Estado eficiente, transparente y orientado al bienestar social”, así como al Objetivo de Desarrollo Sostenible 17, Paz justicia e instituciones solidas.



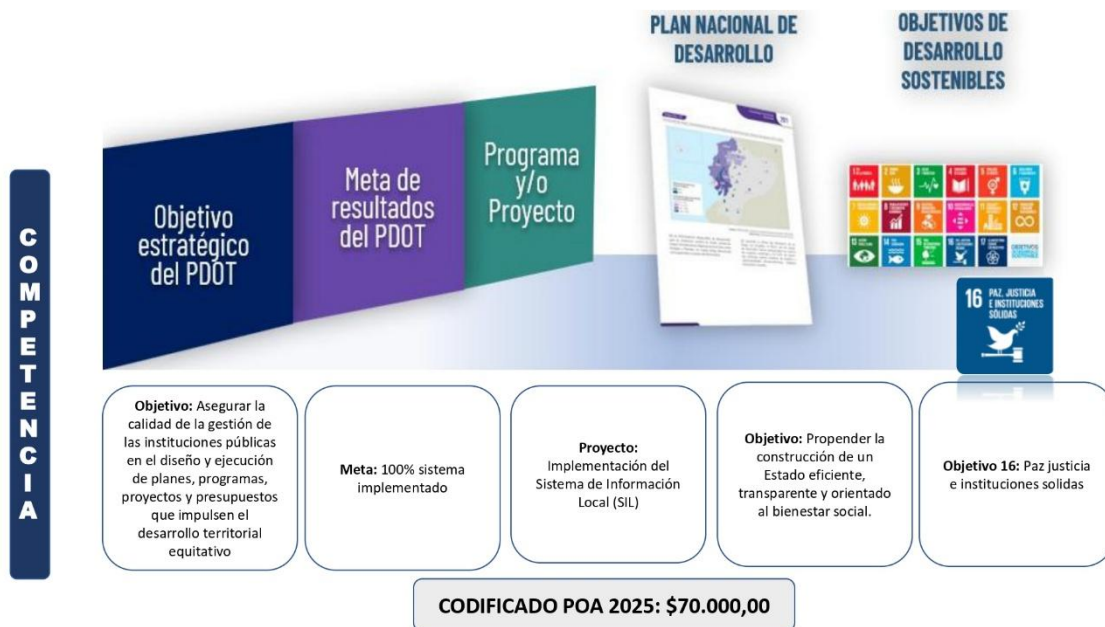
Elaborado por: Dirección de Planificación, 2025

En la siguiente ilustración se evidencia que el GADMCC cumplió en su totalidad con el proyecto y la meta planteada así cumplimiento del objetivo del Plan Nacional de Desarrollo: “Propender la construcción de un Estado eficiente, transparente y orientado al bienestar social”, y también con el Objetivo de Desarrollo Sostenible 16, Paz justicia e instituciones solidas.



Elaborado por: Dirección de Planificación, 2025

En la siguiente ilustración se evidencia que el GADMCC destinó un total de USD 0 de su presupuesto de inversión del año 2025 para aportar al cumplimiento del objetivo del Plan Nacional de Desarrollo: “Propender la construcción de un Estado eficiente, transparente y orientado al bienestar social”, así como al Objetivo de Desarrollo Sostenible 17, Paz justicia e instituciones solidas.



Elaborado por: Dirección de Planificación, 2025

En la siguiente ilustración se evidencia que el GADMCC destinó un total de USD 70.000,00 de su presupuesto de inversión del año 2025 para aportar al cumplimiento del objetivo del Plan Nacional de Desarrollo: “Propender la construcción de un Estado eficiente, transparente y orientado al bienestar social”, así como al Objetivo de Desarrollo Sostenible 17, Paz justicia e instituciones solidas.



Elaborado por: Dirección de Planificación, 2025

En la siguiente ilustración se evidencia que el GADMCC destinó un total de USD 95.661,00 de su presupuesto de inversión del año 2025 para aportar al cumplimiento del objetivo del Plan Nacional de Desarrollo: “Propender la construcción de un Estado eficiente, transparente y orientado al bienestar social”, así como al Objetivo de Desarrollo Sostenible 17, Alianzas para lograr los objetivos.

5. Fase de Seguimiento

En esta fase se realizará el seguimiento del cumplimiento de las metas establecidas en el PDOT y de la implementación de los programas y proyectos contemplados en el POA 2025 Del GADMCC. Este proceso se realizará en concordancia con la propuesta de ordenamiento territorial y con la estructura programática institucional, permitiendo evidenciar los avances alcanzados hacia la consecución del modelo territorial deseado.

Datos generales de los programas / proyectos

Nombre del proyecto: Aprovechamiento adecuado de los recursos naturales no renovables de Colta.

Meta: Aprobar 2 ordenanzas y firmar al menos un convenio

Indicador: Número de Ordenanzas y convenios firmados

Tabla 5.1: Aprovechamiento adecuado de los recursos naturales no renovables de Colta.

GADMCC	Serie del Indicador				Meta Anual 2025	Meta Final 2027	Categorización Cumplimiento de meta anual	% de cumplimiento meta
	2024 (LB)	2025 (UD)	2026	2027				
COLTA	0	1	1	1	1	3 gestiones realizadas	AVANCE ESPERADO	100%

Fuente: PDOT GAMCC, 2024.

Cálculo de Ejecución física:

$$PEF = \left(\frac{1}{1}\right) * 100 = 100\%$$

Categorización: Considerando que el porcentaje de ejecución física es del 100%, la meta se encuentra como **AVANCE ESPERADO**, puesto que está entre los rangos de 100% y el 85%.

Cálculo de Ejecución Presupuestaria: Se elaboro un convenio, el tema presupuestario lo asume con la actuación de los funcionarios, y como resultado se obtuvo la firma de convenio.

Nombre del proyecto: Gestionar la conservación manejo integral de las microcuencas de Colta.

Meta: 1 convenio establecido; 2 microcuencas intervenidas

Indicador: Número de convenios firmados; 2 microcuencas intervenidas

Tabla 5:2: Gestionar la conservación manejo integral de las microcuencas de Colta.

GADMC	Serie del Indicador				Meta Anual 2025	Meta Final 2027	Categorización Cumplimiento de meta anual	% de cumplimiento meta
	2024 (LB)	2025 (UD)	2026	2027				
COLTA	0	1	0,5	0,5	1	2	AVANCE ESPERADO	100%

Fuente: PDOT GAMCC, 2024.

Cálculo de Ejecución física:

$$PEF = \left(\frac{1}{1}\right) * 100 = 100\%$$

Administración 2023-2027

Categorización: Considerando que el porcentaje de ejecución física es del 100%, la meta se encuentra como **AVANCE ESPERADO**, puesto que está entre los rangos de 100% y el 85%.

Cálculo de Ejecución Presupuestaria: Se elaboro un convenio, el tema presupuestario lo asume con la actuación de los funcionarios, y como resultado se obtuvo la firma de convenio.

Nombre del proyecto: Fortalecimiento de las juntas de aguas de consumo humano de Colta.

Meta: 1 actualización realizada

Indicador: Número de actualizaciones realizadas intervenidas

Tabla 5:3: Fortalecimiento de las juntas de aguas de consumo humano de Colta

GADMC	Serie del Indicador				Meta Anual 2025	Meta Final 2027	Categorización Cumplimiento de meta anual	% de cumplimiento meta
	2024 (LB)	2025 (UD)	2026	2027				
COLTA	0	0,25	0,5	0,25	0,25	1	AVANCE ESPERADO	100%

Fuente: PDOT GAMCC, 2024.

Cálculo de Ejecución física:

$$PEF = \left(\frac{0,25}{0,25} \right) * 100 = 100\%$$

Categorización: Considerando que el porcentaje de ejecución física es del 100%, la meta se encuentra como **AVANCE ESPERADO**, puesto que está entre los rangos de 100% y el 85%.

Cálculo de Ejecución Presupuestaria:

$$AP = \left(\frac{\$56.653,41}{\$400.228,44} \right) * 100 = 14,15\%$$

Categorización: Considerando que el porcentaje de ejecución presupuestaria es del 14,15%, la meta se encuentra como **AVANCE MENOR AL ESPERADO**, puesto que esta entre los rangos del 69,9% al 0%.

Nombre del proyecto: Construcción y Equipamiento del laboratorio de agua del GADM Colta.

Meta: Una intervención al equipamiento realizada

Indicador: Número de intervenciones realizadas

Tabla 5:4 Construcción y Equipamiento del laboratorio de agua del GADM Colta.

GADMC	Serie del Indicador				Meta Anual 2025	Meta Final 2027	Categorización Cumplimiento de meta anual	% de cumplimiento meta
	2024 (LB)	2025 (UD)	2026	2027				
COLTA	0	0,25	0,25	0,5	0,25	1	AVANCE ESPERADO	100%

Fuente: PDOT GAMCC, 2024

Cálculo de Ejecución física:

$$PEF = \left(\frac{0,25}{0,25} \right) * 100 = 100\%$$

Categorización: Considerando que el porcentaje de ejecución física es del 100%, la meta se encuentra como **AVANCE ESPERADO**, puesto que está entre los rangos de 100% y el 85%.

Cálculo de Ejecución Presupuestaria:

$$AP = \left(\frac{\$0}{\$75.112,95} \right) * 100 = 0\%$$

Categorización: Considerando que el porcentaje de ejecución presupuestaria es del 0%, la meta se encuentra como **AVANCE MENOR AL ESPERADO**, puesto que esta entre los rangos del 69,9% al 0%.

Nombre del proyecto: Crear y ejecutar un plan de gestión de riesgos y desastres de Colta.

Meta: 1 plan creado y ejecutado

Indicador: Número de planes creados y ejecutado.

Tabla 5:5 Crear y ejecutar un plan de gestión de riesgos y desastres de Colta.

GADMC	Serie del Indicador				Meta Anual 2025	Meta Final 2027	Categorización Cumplimiento de meta anual	% de cumplimiento meta
	2024 (LB)	2025 (UD)	2026	2027				
COLTA	Ejecución y creación de plan					1 plan creado y ejecutado	AVANCE MENOR AL ESPERADO	0%

Fuente: PDOT GAMCC, 2024

Cálculo de Ejecución física:

$$PEF = \left(\frac{0}{1}\right) * 100 = 0\%$$

Categorización: Considerando que el porcentaje de ejecución física es del 0%, la meta se encuentra como **AVANCE MENOR AL ESPERADO**, puesto que está entre los rangos de 0% al 69,9%.

Cálculo de Ejecución Presupuestaria:

$$AP = \left(\frac{0}{\$ 3.300.000}\right) * 100 = 0\%$$

Categorización: Considerando que el porcentaje de ejecución presupuestaria es del 0,0%, la meta se encuentra como **AVANCE MENOR AL ESPERADO**, puesto que está entre los rangos del 0,0% al 69,9%.

Nombre del proyecto: Gestionar la implementación de estaciones meteorológicas de Colta.

Meta: 2 convenios firmados

Indicador: Número de convenios firmados.

Tabla 5:6: Gestionar la implementación de estaciones meteorológicas de Colta.

GADMC	Serie del Indicador				Meta Anual 2025	Meta Final 2027	Categorización Cumplimiento de meta anual	% de cumplimiento meta
	2024 (LB)	2025 (UD)	2026	2027				
COLTA	1	0	1	0	1	2	AVANCE ESPERADO	100%

Fuente: PDOT GAMCC, 2024

Cálculo de Ejecución física y presupuestaria: Como se observa en el cuadro, para el año actual no corresponde la ejecución de ningún convenio; sin embargo, al haberse realizado en el año anterior, dicho cumplimiento se registra como **AVANCE ESPERADO**, Además, ya cuenta con un convenio firmado con la ESPOCH y el INAMI, el cual tiene una duración de diez años.

Cálculo de Ejecución física:

$$PEF = \left(\frac{1}{1}\right) * 100 = 100\%$$

Categorización: Considerando que el porcentaje de ejecución física es del 100%, la meta se encuentra como **AVANCE ESPERADO**, puesto que está entre los rangos de 0% al 69,9%.

Cálculo de Ejecución Presupuestaria:

$$AP = \left(\frac{0}{\$ 13.400} \right) * 100 = 0\%$$

Categorización: Considerando que el porcentaje de ejecución presupuestaria es del 0,0%, la meta se encuentra como **AVANCE MENOR AL ESPERADO**, puesto que está entre los rangos del 0,0% al 69,9%.

Nombre del proyecto: Creación de áreas protegidas en Colta.

Meta: 2 ordenanzas creadas o declaratorias establecidas

Indicador: Número de ordenanzas o declaratorias establecidas

Tabla 5:7 Creación de áreas protegidas en Colta.

GADMC	Serie del Indicador				Meta Anual 2025	Meta Final 2027	Categorización Cumplimiento de meta anual	% de cumplimiento meta
	2024 (LB)	2025 (UD)	2026	2027				
COLTA	0	1	1	0	1	2	AVANCE MENOR AL ESPERADO	100%

Fuente: PDOT GAMCC, 2024

Cálculo de Ejecución física:

$$PEF = \left(\frac{0}{1} \right) * 100 = 100\%$$

Categorización: Considerando que el porcentaje de ejecución física es del 0%, la meta se encuentra como **AVANCE MENOR AL ESPERADO**, puesto que está entre los rangos de 85,0% y el 100%.

Cálculo de Ejecución Presupuestaria:

$$AP = \left(\frac{\$0}{\$1.000.000} \right) * 100 = 0\%$$

Categorización: Considerando que el porcentaje de ejecución presupuestaria es del 0%, la meta se encuentra como **AVANCE MENOR AL ESPERADO**, puesto que está entre los rangos de 0% y el 69,9%.

Nombre del proyecto: Crear y ejecutar un plan integral de saneamiento ambiental de Colta. COLTA LIMPIO

Meta: 1 plan creado y ejecutado

Indicador: Número de planes creados y ejecutados

Tabla 5:8 Crear y ejecutar un plan integral de saneamiento ambiental de Colta. COLTA LIMPIO

GADMC	Serie del Indicador				Meta Anual 2025	Meta Final 2027	Categorización Cumplimiento de meta anual	% de cumplimiento meta
	2024 (LB)	2025 (UD)	2026	2027				
COLTA	Ejecución y creación del plan					1 plan creado y ejecutado	AVANCE ESPERADO	100%

Fuente: PDOT GAMCC, 2024

Cálculo de Ejecución física:

$$PEF = \left(\frac{1}{1}\right) * 100 = 100\%$$

Categorización: Considerando que el porcentaje de ejecución física es del 100%, la meta se encuentra como **AVANCE ESPERADO**, puesto que está entre los rangos de 85,0% y el 100%.

Cálculo de Ejecución Presupuestaria:

$$AP = \left(\frac{\$0}{\$2.000}\right) * 100 = 0\%$$

Categorización: Considerando que el porcentaje de ejecución presupuestaria es del 0%, la meta se encuentra como **AVANCE MENOR ESPERADO**, puesto que está entre los rangos de 0% y el 69,9%.

Nombre del proyecto: Manejo integral de fauna urbana en Colta.

Meta: 1 plan creado y ejecutado

Indicador: Número de políticas creadas.

Tabla 5:9 Manejo integral de fauna urbana en Colta

GADMC	Serie del Indicador				Meta Anual 2025	Meta Final 2027	Categorización Cumplimiento de meta anual	% de cumplimiento meta
	2024 (LB)	2025 (UD)	2026	2027				
COLTA	Ejecución y creación de plan					1 plan creado y ejecutado	AVANCE MENOR AL ESPERADO	10%

Fuente: PDOT GAMCC, 2024

Cálculo de Ejecución física:

$$PEF = \left(\frac{10}{1}\right) * 100 = 10\%$$

Categorización: Para el siguiente proyecto, ya se encuentra determinado el lugar destinado a la construcción del refugio, considerando que el porcentaje de ejecución física es del 0%, la meta se encuentra como **AVANCE MENOR AL ESPERADO**, puesto que está entre los rangos de 0% al 69,9%.

Cálculo de Ejecución Presupuestaria:

$$AP = \left(\frac{0}{\$ 70.000}\right) * 100 = 0\%$$

Categorización: Considerando que el porcentaje de ejecución presupuestaria es del 0,0%, la meta se encuentra como **AVANCE MENOR AL ESPERADO**, puesto que esta entre los rangos del 0,0% al 69,9%.

Nombre del proyecto: Generación de registros, plan de mantenimiento y conservación de los atractivos naturales de Colta.

Meta: 1 plan de manejo ambiental.

Indicador: Número de planes creados y ejecutados de manejo ambiental.

Tabla 5:10 Generación de registros, plan de mantenimiento y conservación de los atractivos naturales de Colta.

GADMC	Serie del Indicador				Meta Anual 2025	Meta Final 2027	Categorización Cumplimiento de meta anual	% de cumplimiento meta
	2024 (LB)	2025 (UD)	2026	2027				
COLTA	Plan de manejo ambiental					1 plan de manejo ambiental	AVANCE MENOR AL ESPERADO	0%

Fuente: PDOT GAMCC, 2024

Cálculo de Ejecución física:

$$PEF = \left(\frac{0}{1}\right) * 100 = 0\%$$

Categorización: Considerando que el porcentaje de ejecución física es del 0%, la meta se encuentra como **AVANCE MENOR AL ESPERADO**, puesto que está entre los rangos de 0% al 69,9%.

Cálculo de Ejecución Presupuestaria:

$$AP = \left(\frac{0}{\$ 3.300.000}\right) * 100 = 0\%$$

Categorización: Considerando que el porcentaje de ejecución presupuestaria es del 0,0%, la meta se encuentra como **AVANCE MENOR AL ESPERADO**, puesto que está entre los rangos del 0,0% al 69,9%.

Nombre del proyecto: Mejoramiento vial de Colta.

Meta: Mejorar en un 40% el estado vial del cantón Colta.

Indicador: Porcentaje de mejoramiento vial.

Tabla 5:11 Mejoramiento vial de Colta.

GADMC	Serie del Indicador				Meta Anual 2025	Meta Final 2027	Categorización Cumplimiento de meta anual	% de cumplimiento meta
	2024 (LB)	2025 (UD)	2026	2027				
COLTA	Mejorar en un 40% el estado vial del cantón Colta.						AVANCE MENOR AL ESPERADO	100%

Fuente: PDOT GAMCC, 2024

Cálculo de Ejecución física:

$$PEF = \left(\frac{0,4}{0,4}\right) * 100 = 100\%$$

Categorización: Considerando que el porcentaje de ejecución física es del 100%, la meta se encuentra como **AVANCE ESPERADO**, puesto que está entre los rangos de 85,0% al 100%.

Cálculo de Ejecución Presupuestaria:

$$AP = \left(\frac{\$1.342.844,15}{\$1.670.393,2} \right) * 100 = 0,80\%$$

Categorización: Considerando que el porcentaje de ejecución presupuestaria es del 0,80%, la meta se encuentra como **AVANCE CERCANO AL ESPERADO**, puesto que esta entre los rangos del 70% al 84,9%.

Nombre del proyecto: Fortalecimiento de la seguridad vial en Colta.

Meta: 50 señalizaciones vehiculares, peatonales y semafóricas implementadas

Indicador: Número de señalización peatonal, vehicular y estaciones semafóricas implementadas

Tabla 5:12 Fortalecimiento de la seguridad vial en Colta.

GADMC	Serie del Indicador				Meta Anual 2025	Meta Final 2027	Categorización Cumplimiento de meta anual	% de cumplimiento meta
	2024 (LB)	2025 (UD)	2026	2027				
COLTA	0	20	20	10	20	50	AVANCE ESPERADO	100%

Fuente: PDOT GAMCC, 2024

Cálculo de Ejecución física:

$$PEF = \left(\frac{20}{20} \right) * 100 = 100\%$$

Categorización: Considerando que el porcentaje de ejecución física es del 100%, la meta se encuentra como **AVANCE ESPERADO**, puesto que está entre los rangos de 100% y el 85%.

Cálculo de Ejecución Presupuestaria:

$$AP = \left(\frac{\$46.300,50}{\$46.300,50} \right) * 100 = 100\%$$

Categorización: Considerando que el porcentaje de ejecución presupuestaria es del 100%, la meta se encuentra como **AVANCE ESPERADO**, puesto que esta entre los rangos del 85% al 100%.

Nombre del proyecto: Adquisición y mantenimiento de maquinaria pesada, repuestos e insumos para el mejoramiento vial en Colta.

Meta: 1 proceso ejecutado.

Indicador: Número de procesos ejecutados.

Tabla 5:13 Adquisición y mantenimiento de maquinaria pesada, repuestos e insumos para el mejoramiento vial en Colta.

GADMC	Serie del Indicador				Meta Anual 2025	Meta Final 2027	Categorización Cumplimiento de meta anual	% de cumplimiento meta
	2024 (LB)	2025 (UD)	2026	2027				
COLTA	0	0	1	0	1	1	AVANCE ESPERADO	100%

Fuente: PDOT GAMCC, 2024

Cálculo de Ejecución física:

$$PEF = \left(\frac{1}{1}\right) * 100 = 100\%$$

Categorización: Considerando que el porcentaje de ejecución física es del 100%, la meta se encuentra como **AVANCE ESPERADO**, puesto que está entre los rangos de 100% y el 85%.

Cálculo de Ejecución Presupuestaria:

$$AP = \left(\frac{\$24.766,96}{\$120.000,00}\right) * 100 = 20,64\%$$

Categorización: Considerando que el porcentaje de ejecución presupuestaria es del 20,64%, la meta se encuentra como **AVANCE MENOR AL ESPERADO**, puesto que esta entre los rangos del 69,9% al 0%.

Nombre del proyecto: Actualizar el PUGS una vez.

Meta: 1 proceso ejecutado.

Indicador: Número de actualizaciones del PUGS.

Tabla 5:14 Actualizar el PUGS una vez.

GADMC	Serie del Indicador				Meta Anual 2025	Meta Final 2027	Categorización Cumplimiento de meta anual	% de cumplimiento meta
	2024 (LB)	2025 (UD)	2026	2027				
COLTA	1	0	0	0	1	1	CUMPLIDO	100%

Fuente: PDOT GAMCC, 2024

Nota: El siguiente proyecto ya fue ejecutado en el año 2024.

Nombre del proyecto: Actualización del catastro urbano y rural de Colta.

Meta: 1 actualización del catastro urbano y rural

Indicador: Número de actualizaciones del catastro.

Tabla 5:15 Actualización del catastro urbano y rural de Colta.

GADMC	Serie del Indicador				Meta Anual 2025	Meta Final 2027	Categorización Cumplimiento de meta anual	% de cumplimiento meta
	2024 (LB)	2025 (UD)	2026	2027				
COLTA	0	0	1	0	1	1	AVANCE ESPERADO	100%

Fuente: PDOT GAMCC, 2024

Cálculo de Ejecución física:

$$PEF = \left(\frac{0,5}{0,5}\right) * 100 = 100\%$$

Categorización: Considerando que el porcentaje de ejecución física es del 100%, la meta se encuentra como **AVANCE ESPERADO**, puesto que está entre los rangos de 100% y el 85%.

Cálculo de Ejecución Presupuestaria:

$$AP = \left(\frac{\$138.265,25}{\$276.530,51} \right) * 100 = 20,64\%$$

Categorización: Considerando que el porcentaje de ejecución presupuestaria es del 20,64%, la meta se encuentra como **AVANCE MENOR AL ESPERADO**, puesto que esta entre los rangos del 69,9% al 0%.

Nombre del proyecto: Construcción y mantenimiento de las áreas verdes y recreativas en Colta.

Meta: 20 espacios recreativos o áreas verdes mantenidas, repotenciadas o construidas

Indicador: Número de espacios recreativos o áreas verdes mantenidas, repotenciadas o construidas.

Tabla 5:16 Construcción y mantenimiento de las áreas verdes y recreativas en Colta.

GADMC	Serie del Indicador				Meta Anual 2025	Meta Final 2027	Categorización Cumplimiento de meta anual	% de cumplimiento meta
	2024 (LB)	2025 (UD)	2026	2027				
COLTA	0	5	10	5	5	20	AVANCE ESPERADO	100%

Fuente: PDOT GAMCC, 2024

Cálculo de Ejecución física:

$$PEF = \left(\frac{5}{5} \right) * 100 = 100\%$$

Categorización: Considerando que el porcentaje de ejecución física es del 100%, la meta se encuentra como **AVANCE ESPERADO**, puesto que está entre los rangos de 100% y el 85%.

Cálculo de Ejecución Presupuestaria: El mantenimiento de las áreas verdes y recreativas se lo realiza con el mismo personal del GADMCC.

Nombre del proyecto: Incrementar sitios recreativos y de concentración familiar en Colta.

Meta: 1 parque de la familia construido

Indicador: Número de espacios recreativos o áreas verdes mantenidas, repotenciadas o construidas.

Tabla 5:17 Incrementar sitios recreativos y de concentración familiar en Colta.

GADMC	Serie del Indicador				Meta Anual 2025	Meta Final 2027	Categorización Cumplimiento de meta anual	% de cumplimiento meta
	2024 (LB)	2025 (UD)	2026	2027				
COLTA	0	0,25	0,5	0,25	0,25	1	AVANCE MENOR AL ESPERADO	0%

Fuente: PDOT GAMCC, 2024

Cálculo de Ejecución física:

$$PEF = \left(\frac{0}{0,25} \right) * 100 = 0\%$$

Categorización: Considerando que el porcentaje de ejecución presupuestaria es del 53,20%, la meta se encuentra como **AVANCE MENOR AL ESPERADO**, puesto que esta entre los rangos del 69,9% al 0%.

Cálculo de Ejecución Presupuestaria:

$$AP = \left(\frac{0}{\$1.700.000} \right) * 100 = 0\%$$

Categorización: Considerando que el porcentaje de ejecución presupuestaria es del 0,0%, la meta se encuentra como **AVANCE MENOR AL ESPERADO**, puesto que esta entre los rangos del 69,9% al 0%.

Nombre del proyecto: Creación y ejecución de planes parciales, especiales y complementarios para la gestión y control de los asentamientos humanos de Colta.

Meta: 2 planes creados y ejecutados.

Indicador: Número de planes creados y ejecutados.

Tabla 5:18 Creación y ejecución de planes parciales, especiales y complementarios para la gestión y control de los asentamientos humanos de Colta.

GADMC	Serie del Indicador				Meta Anual 2025	Meta Final 2027	Categorización Cumplimiento de meta anual	% de cumplimiento meta
	2024 (LB)	2025 (UD)	2026	2027				
COLTA	0	1	1	0	1	2	AVANCE ESPERADO	100%

Fuente: PDOT GAMCC, 2024

Cálculo de Ejecución física:

Administración 2023-2027

$$PEF = \left(\frac{1}{1} \right) * 100 = 100\%$$

Categorización: Considerando que el porcentaje de ejecución física es del 100%, la meta se encuentra como **AVANCE ESPERADO**, puesto que está entre los rangos de 100% y el 85%.

Cálculo de Ejecución Presupuestaria: El plan ya se encuentra creado, el tema presupuestario lo asume con la actuación de los funcionarios.

Nombre del proyecto: Regeneración urbana de las calles 2 de agosto, Riobamba y transversales.

Meta: 20% la zona urbana regenerada.

Indicador: Porcentaje de regeneración urbana.

Tabla 5:19: Regeneración urbana de las calles 2 de agosto, Riobamba y transversales.

GADMC	Serie del Indicador				Meta Anual 2025	Meta Final 2027	Categorización Cumplimiento de meta anual	% de cumplimiento meta
	2024 (LB)	2025 (UD)	2026	2027				
COLTA	5%	10%	15%	0	10%	20%	AVANCE ESPERADO	100%

Fuente: PDOT GAMCC, 2024

Cálculo de Ejecución física:

$$PEF = \left(\frac{0,10}{0,10} \right) * 100 = 100\%$$

Categorización: Considerando que el porcentaje de ejecución física es del 100%, la meta se encuentra como **AVANCE ESPERADO**, puesto que está entre los rangos de 100% y el 85%.

Cálculo de Ejecución Presupuestaria:

$$AP = \left(\frac{\$1.784.504,93}{\$2.000.000,00} \right) * 100 = 89\%$$

Categorización: Considerando que el porcentaje de ejecución presupuestaria es del 89%, la meta se encuentra como **AVANCE ESPERADO**, puesto que esta entre los rangos del 100% al 85%.

Nombre del proyecto: Mejoramiento de la plazoleta en el sector San Sebastián de Cajabamba.

Meta: 1 mejoramiento realizado.

Indicador: Número de mejoramientos realizados.

Tabla 5:20 Mejoramiento de la plazoleta en el sector San Sebastián de Cajabamba.

GADMC	Serie del Indicador				Meta Anual 2025	Meta Final 2027	Categorización Cumplimiento de meta anual	% de cumplimiento meta
	2024 (LB)	2025 (UD)	2026	2027				
COLTA	0	0,25	0,50	0,25	0,50	1	AVANCE ESPERADO	100%

Fuente: PDOT GAMCC, 2024

Cálculo de Ejecución física:

$$PEF = \left(\frac{0,5}{0,5} \right) * 100 = 100\%$$

Categorización: Considerando que el porcentaje de ejecución física es del 100%, la meta se encuentra como **AVANCE ESPERADO**, puesto que está entre los rangos de 100% y el 85%, debido a que se está realizando la consultoría.

Cálculo de Ejecución Presupuestaria:

$$AP = \left(\frac{\$21.037,5}{\$24,750,00} \right) * 100 = 85\%$$

Categorización: Considerando que el porcentaje de ejecución presupuestaria es del 85%, la meta se encuentra como **AVANCE ESPERADO**, puesto que esta entre los rangos del 85% al 100%.

Nombre del proyecto: Mejoramiento, mantenimiento y construcción de equipamientos funerarios.

Meta: Mejoramiento, mantenimiento y construcción de equipamientos funerarios.

Indicador: Número de equipamientos funerarios construidos y/o mantenidos.

Tabla 5:21 Mejoramamiento, mantenimiento y construcción de equipamientos funerarios.

GADMC	Serie del Indicador				Meta Anual 2025	Meta Final 2027	Categorización Cumplimiento de meta anual	% de cumplimiento meta
	2024 (LB)	2025 (UD)	2026	2027				
COLTA	0	5	5	5	0	15	AVANCE MENOR AL ESPERADO	0%

Fuente: PDOT GAMCC, 2024

Cálculo de Ejecución física:

$$PEF = \left(\frac{0}{5}\right) * 100 = 0\%$$

Categorización: Considerando que el porcentaje de ejecución física es del 0%, la meta se encuentra como **AVANCE MENOR AL ESPERADO**, puesto que está entre los rangos de 0% al 69,9%.

Cálculo de Ejecución Presupuestaria:

$$AP = \left(\frac{0}{\$1.000.000}\right) * 100 = 0\%$$

Categorización: Considerando que el porcentaje de ejecución presupuestaria es del 0,0%, la meta se encuentra como **AVANCE MENOR AL ESPERADO**, puesto que esta entre los rangos del 69,9% al 0%.

Nombre del proyecto: Construcción, mejoramiento, mantenimiento y equipamiento de la infraestructura pública y deportiva de Colta.

Meta: 4 equipamientos construidos, mejorados y mantenidos de la infraestructura pública de Colta.

Indicador: Numero de equipamientos construidos, mejorados y mantenidos de la infraestructura pública de Colta. Administración 2023-2027

Tabla 5:22 Construcción, mejoramiento, mantenimiento y equipamiento de la infraestructura pública y deportiva de Colta.

GADMC	Serie del Indicador				Meta Anual 2025	Meta Final 2027	Categorización Cumplimiento de meta anual	% de cumplimiento meta
	2024 (LB)	2025 (UD)	2026	2027				
COLTA	1	1	1	1	1	4	AVANCE ESPERADO	100%

Fuente: PDOT GAMCC, 2024

Cálculo de Ejecución física:

$$PEF = \left(\frac{1}{1}\right) * 100 = 100\%$$

Categorización: Considerando que el porcentaje de ejecución física es del 100%, la meta se encuentra como **AVANCE ESPERADO**, puesto que está entre los rangos de 100% y el 85%.

Cálculo de Ejecución Presupuestaria:

$$AP = \left(\frac{\$ 1.087.608,93}{\$2.851.994,05} \right) * 100 = 38,14\%$$

Categorización: Considerando que el porcentaje de ejecución presupuestaria es del 38,14%, la meta se encuentra como **AVANCE MENOR AL ESPERADO**, puesto que esta entre los rangos del 69,9% al 0%.

Nombre del proyecto: Crear y ejecutar el plan de mejoras a infraestructura turística y servicios turísticos complementarios de Colta.

Meta: 1 plan creado y ejecutado

Indicador: Número de planes creados y ejecutados.

Tabla 5:23 Crear y ejecutar el plan de mejoras a infraestructura turística y servicios turísticos complementarios de Colta.

GADMC	Serie del Indicador				Meta Anual 2025	Meta Final 2027	Categorización Cumplimiento de meta anual	% de cumplimiento meta
	2024 (LB)	2025 (UD)	2026	2027				
COLTA	Plan de mejoras a infraestructura turísticas y servicios turísticos complementarios de Colta					1 plan creado y ejecutado	AVANCE MENOR AL ESPERADO	0%

Fuente: PDOT GAMCC, 2024

Cálculo de Ejecución física:

$$PEF = \left(\frac{0}{1} \right) * 100 = 0\%$$

Categorización: Considerando que el porcentaje de ejecución presupuestaria es del 0%, la meta se encuentra como **AVANCE MENOR AL ESPERADO**, puesto que esta entre los rangos del 69,9% al 0%.

Cálculo de Ejecución Presupuestaria:

$$AP = \left(\frac{0}{\$1.000.000} \right) * 100 = 0\%$$

Categorización: Considerando que el porcentaje de ejecución presupuestaria es del 0,0%, la meta se encuentra como **AVANCE MENOR AL ESPERADO**, puesto que esta entre los rangos del 69,9% al 0%.

Nombre del proyecto: Ampliación y mantenimiento de la cobertura de sistemas de agua potable a nivel cantonal para combatir la desnutrición crónica infantil.

Meta: Aumentar la cobertura de dotación de agua potable en un 20%.

Indicador: Porcentaje de cobertura de agua potable.

Tabla 5:24 Ampliación y mantenimiento de la cobertura de sistemas de agua potable a nivel cantonal para combatir la desnutrición crónica infantil.

GADMC	Serie del Indicador				Meta Anual 2025	Meta Final 2027	Categorización Cumplimiento de meta anual	% de cumplimiento meta
	2024 (LB)	2025 (UD)	2026	2027				
COLTA	0	5%	10%	5%	5%	20%	AVANCE ESPERADO	100%

Fuente: PDOT GAMCC, 2024

Nota: El siguiente proyecto ya se encuentra ejecutado en el año 2024, en donde se realizó la ampliación en la avenida E35 sector Mishquilli frente a la gasolinera Chofercito Carretero.

Cálculo de Ejecución física:

$$PEF = \left(\frac{0,5}{0,5}\right) * 100 = 100\%$$

Categorización: Considerando que el porcentaje de ejecución física es del 100%, la meta se encuentra como **AVANCE ESPERADO**, puesto que está entre los rangos de 100% y el 85%.

Cálculo de Ejecución Presupuestaria:

$$AP = \left(\frac{0}{\$15.750}\right) * 100 = 0\%$$

Categorización: Considerando que el porcentaje de ejecución presupuestaria es del 0%, la meta se encuentra como **AVANCE MENOR AL ESPERADO**, puesto que esta entre los rangos del 69,9% al 0%.

Nombre del proyecto: Ampliación y mantenimiento de la cobertura de sistemas de alcantarillado a nivel cantonal.

Meta: Aumentar la cobertura de alcantarillado en un 20%

Indicador: Porcentaje de cobertura de alcantarillado.

Tabla 5:25 Ampliación y mantenimiento de la cobertura de sistemas de alcantarillado a nivel cantonal.

GADMC	Serie del Indicador				Meta Anual 2025	Meta Final 2027	Categorización Cumplimiento de meta anual	% de cumplimiento meta
	2024 (LB)	2025 (UD)	2026	2027				
COLTA	0	5%	10%	5%	5%	20%	AVANCE ESPERADO	100%

Fuente: PDOT GAMCC, 2024

Administración 2023-2027

Nota: El siguiente proyecto ya se encuentra ejecutado en el año 2024, en donde se realizó la ampliación en la avenida E35 sector Mishquilli frente a la gasolinera Chofercito Carretero.

Cálculo de Ejecución física:

$$PEF = \left(\frac{0,5}{0,5}\right) * 100 = 100\%$$

Categorización: Considerando que el porcentaje de ejecución física es del 100%, la meta se encuentra como **AVANCE ESPERADO**, puesto que está entre los rangos de 100% y el 85%.

Cálculo de Ejecución Presupuestaria:

$$AP = \left(\frac{\$ 8.893,84}{\$26.000}\right) * 100 = 36\%$$

Categorización: Considerando que el porcentaje de ejecución presupuestaria es del 36%, la meta se encuentra como **AVANCE MENOR AL ESPERADO**, puesto que esta entre los rangos del 69,9% al 0%.

Nombre del proyecto: Mejoramiento y mantenimiento del servicio de alumbrado y energía eléctrica.

Meta: Aumentar la cobertura de alumbrado público en un 20%.

Indicador: Porcentaje de cobertura de alumbrado público.

Tabla 5:26 Mejoramiento y mantenimiento del servicio de alumbrado y energía eléctrica.

GADMC	Serie del Indicador				Meta Anual 2025	Meta Final 2027	Categorización Cumplimiento de meta anual	% de cumplimiento meta
	2024 (LB)	2025 (UD)	2026	2027				
COLTA	0	5%	10%	5%	10%	20%	AVANCE ESPERADO	100%

Fuente: PDOT GAMCC, 2024

NOTA: El siguiente proyecto ya se encuentra ejecutado en el año 2024, en donde se mejoro en sector plaza de rastro, comunidad Shamanga, San Bartolos y Lupaxi.

Nombre del proyecto: Actualización catastral y plan de mantenimiento y conservación de bienes Patrimoniales materiales (arquitectónico, arqueológico, histórico, artístico, documental, gastronómico y turístico).

Meta: Un catastro actualizado de bienes patrimoniales materiales en inmateriales del cantón Colta

Indicador: Número de actualizaciones e intervenciones realizadas.

Tabla 5:27 Actualización catastral y plan de mantenimiento y conservación de bienes Patrimoniales materiales (arquitectónico, arqueológico, histórico, artístico, documental, gastronómico y turístico).

GADMC	Serie del Indicador				Meta Anual 2025	Meta Final 2027	Categorización Cumplimiento de meta anual	% de cumplimiento meta
	2024 (LB)	2025 (UD)	2026	2027				
COLTA	0	0	1	0	0	1	AVANCE ESPERADO	100%

Fuente: PDOT GAMCC, 2024

Nota: Según la serie del indicador el siguiente proyecto está contemplado en el año 2026 por tanto se puede categorizar que esta con **AVANCE ESPERADO**.

Nombre del proyecto: Remodelación, re potencialización y re funcionalización del museo municipal

Meta: Una remodelación, re potencialización y re funcionalización.

Indicador: Número de remodelaciones, re potencializaciones y re funcionalizaciones realizadas.

Tabla 5:28 Remodelación, re potencialización y re funcionalización del museo municipal

GADMC	Serie del Indicador				Meta Anual 2025	Meta Final 2027	Categorización Cumplimiento de meta anual	% de cumplimiento meta
	2024 (LB)	2025 (UD)	2026	2027				
COLTA	0	0	0,5	0,5	0	1	AVANCE ESPERADO	100%

Fuente: PDOT GAMCC, 2024

Nota: Según la serie del indicador el siguiente proyecto está contemplado en el año 2026 por tanto se puede categorizar que esta con **AVANCE ESPERADO**.

Nombre del proyecto: Implementar el Colta digital y tecnológico.

Meta: Un comodato o convenio realizado

Indicador: Número de comodatos y convenios realizados.

Tabla 5:29 Implementar el Colta digital y tecnológico.

GADMC	Serie del Indicador				Meta Anual 2025	Meta Final 2027	Categorización Cumplimiento de meta anual	% de cumplimiento meta
	2024 (LB)	2025 (UD)	2026	2027				
COLTA	Convenio o comodato					1	AVANCE ESPERADO	100%

Fuente: PDOT GAMCC, 2024

Cálculo de Ejecución física:

$$PEF = \left(\frac{1}{1}\right) * 100 = 100\%$$

Categorización: Considerando que el porcentaje de ejecución física es del 100%, la meta se encuentra como **AVANCE ESPERADO**, puesto que está entre los rangos de 100% y el 85%.

Cálculo de Ejecución Presupuestaria:

$$AP = \left(\frac{\$5.992,12}{\$90.528,26}\right) * 100 = 6,62\%$$

Categorización: Considerando que el porcentaje de ejecución presupuestaria es del 6,62%, la meta se encuentra como **AVANCE MENOR AL ESPERADO**, puesto que esta entre los rangos del 69,9% al 0%.

Administración 2023-2027

Nombre del proyecto: Implementación de zonas WI-FI en el cantón Colta.

Meta: 8 zonas WI-FI implementadas

Indicador: Número de zonas WI-FI implementadas.

Tabla 5:30 Implementación de zonas WI-FI en el cantón Colta.

GADMC	Serie del Indicador				Meta Anual 2025	Meta Final 2027	Categorización Cumplimiento de meta anual	% de cumplimiento meta
	2024 (LB)	2025 (UD)	2026	2027				
COLTA	0	0	5	3	5	8	AVANCE ESPERADO	100%

Fuente: PDOT GAMCC, 2024

Cálculo de Ejecución física:

$$PEF = \left(\frac{5}{5}\right) * 100 = 100\%$$

Categorización: Considerando que el porcentaje de ejecución física es del 100%, la meta

se encuentra como **AVANCE ESPERADO**, puesto que está entre los rangos de 100% y el 85%.

Cálculo de Ejecución Presupuestaria:

$$AP = \left(\frac{0}{\$50.000} \right) * 100 = 0\%$$

Categorización: Considerando que el porcentaje de ejecución presupuestaria es del 0,0%, la meta se encuentra como **AVANCE MENOR AL ESPERADO**, puesto que esta entre los rangos del 69,9% al 0%.

Nombre del proyecto: Gestionar e implementar infraestructura para organismos de primera respuesta y seguridad ciudadana para Colta.

Meta: 1 infraestructura implementada

Indicador: Número de infraestructura implementada

Tabla 5:31 Gestionar e implementar infraestructura para organismos de primera respuesta y seguridad ciudadana para Colta.

GADMC	Serie del Indicador				Meta Anual 2025	Meta Final 2027	Categorización Cumplimiento de meta anual	% de cumplimiento meta
	2024 (LB)	2025 (UD)	2026	2027				
COLTA	0	0	1	0	1	1	AVANCE ESPERADO	100%

Fuente: PDOT GAMCC, 2024

Nota: Según la serie del indicador el siguiente proyecto está contemplado en el año 2026 por tanto se puede categorizar que esta con **AVANCE ESPERADO**.

Nombre del proyecto: Mejoramiento y equipamiento de la estación de bomberos.

Meta: Un mejoramiento y equipamiento en la estación de bomberos

Indicador: Número de mejoramientos y equipamientos en la estación de bomberos.

Tabla 5:32 Mejoramiento y equipamiento de la estación de bomberos.

GADMC	Serie del Indicador				Meta Anual 2025	Meta Final 2027	Categorización Cumplimiento de meta anual	% de cumplimiento meta
	2024 (LB)	2025 (UD)	2026	2027				
COLTA	0	0,25	0,25	0,5	0,25	1	AVANCE ESPERADO	100%

Fuente: PDOT GAMCC, 2024

Nota: El siguiente proyecto ya se encuentra cumplido, debido que en el año 2024 se doto de equipamiento al cuerpo de bomberos del cantón COLTA, por tanto, se categoriza como **AVANCE ESPERADO**.

Nombre del proyecto: Crear e implementar el plan de movilidad cantonal.

Meta: Un plan creado e implementado

Indicador: Número de planes creados e implementados

Tabla 5:33 Crear e implementar el plan de movilidad cantonal.

GADMC	Serie del Indicador				Meta Anual 2025	Meta Final 2027	Categorización Cumplimiento de meta anual	% de cumplimiento meta
	2024 (LB)	2025 (UD)	2026	2027				
COLTA	0	0,25	0,5	0,25	0,25	1	AVANCE ESPERADO	100%

Fuente: PDOT GAMCC, 2024

Cálculo de Ejecución física:

$$PEF = \left(\frac{0,25}{0,25} \right) * 100 = 100\%$$

Categorización: Considerando que el porcentaje de ejecución física es del 100%, la meta se encuentra como **AVANCE ESPERADO**, puesto que está entre los rangos de 100% y el 85%.

Cálculo de Ejecución Presupuestaria:

$$AP = \left(\frac{\$13.464}{\$70.000} \right) * 100 = 19,23\%$$

Categorización: Considerando que el porcentaje de ejecución presupuestaria es del 19,23%, la meta se encuentra como **AVANCE MENOR AL ESPERADO**, puesto que esta entre los rangos del 69,9% al 0%.

Nombre del proyecto: Construcción de la Terminal Multimodal de Colta.

Meta: Una construcción realizada.

Indicador: Número de construcciones realizadas.

Tabla 5:34 Construcción de la Terminal Multimodal de Colta.

Administración 2023-2027

GADMC	Serie del Indicador				Meta Anual 2025	Meta Final 2027	Categorización Cumplimiento de meta anual	% de cumplimiento meta
	2024 (LB)	2025 (UD)	2026	2027				
COLTA	Una terminal construida					1	AVANCE ESPERADO	100%

Fuente: PDOT GAMCC, 2024

Cálculo de Ejecución física:

$$PEF = \left(\frac{0,25}{0,25} \right) * 100 = 100\%$$

Categorización: Hasta el momento ya se encuentra realizado a la consultoría, Considerando que el porcentaje de ejecución física es del 100%, se encuentra como **AVANCE ESPERADO**, puesto que está entre los rangos de 100% y el 85%.

Cálculo de Ejecución Presupuestaria:

$$AP = \left(\frac{\$22.626,39}{\$201.274,94} \right) * 100 = 11,24\%$$

Categorización: Considerando que el porcentaje de ejecución presupuestaria es del 11,24%, la meta se encuentra como **AVANCE MENOR AL ESPERADO**, puesto que esta entre los rangos del 69,9% al 0%.

Nombre del proyecto: Actualización del Plan de Desarrollo y Ordenamiento Territorial del cantón Colta.

Meta: Una actualización del PDOT.

Indicador: Número de actualizaciones del PDOT.

Tabla 5:35 Actualización del Plan de Desarrollo y Ordenamiento Territorial del cantón Colta.

GADMC	Serie del Indicador				Meta Anual 2025	Meta Final 2027	Categorización Cumplimiento de meta anual	% de cumplimiento meta
	2024 (LB)	2025 (UD)	2026	2027				
COLTA	0,5	0,5	0	0	1	1	AVANCE ESPERADO	100%

Fuente: PDOT GAMCC, 2024

Nota: El siguiente proyecto ya fue ejecutado en el año 2024.

Nombre del proyecto: Construcción y equipamiento de la unidad de policía comunitaria.

Meta: Una unidad de policía construida y equipada

Indicador: Número de unidades de policía construidas y equipadas.

Tabla 5:36 Construcción y equipamiento de la unidad de policía comunitaria.

GADMC	Serie del Indicador				Meta Anual 2025	Meta Final 2027	Categorización Cumplimiento de meta anual	% de cumplimiento meta
	2024 (LB)	2025 (UD)	2026	2027				
COLTA	0	0	0,5	0,5	1	1	AVANCE MENOR AL ESPERADO	0%

Fuente: PDOT GAMCC, 2024

Cálculo de Ejecución física:

$$PEF = \left(\frac{0}{0,5} \right) * 100 = 0\%$$

Categorización: Aun no se está realizando debido a que no hay predio y el predio debe ser 5.000 m2 Considerando que el porcentaje de ejecución física es del 0%, la meta se encuentra como **AVANCE MENOR AL ESPERADO**, puesto que está entre los rangos de 0% y el 69,9%.

Cálculo de Ejecución Presupuestaria:

$$AP = \left(\frac{0}{\$600.000} \right) * 100 = 0\%$$

Categorización: Considerando que el porcentaje de ejecución presupuestaria es del 0,0%, la meta se encuentra como **AVANCE MENOR AL ESPERADO**, puesto que esta entre los rangos del 69,9% al 0%.

Nombre del proyecto: Construcción y equipamiento del centro de revisión vehicular.

Meta: Una construcción y equipamiento realizado.

Indicador: Número de construcciones y equipamientos realizados.

Tabla 5:37 Construcción y equipamiento del centro de revisión vehicular.

GADMC	Serie del Indicador				Meta Anual 2025	Meta Final 2027	Categorización Cumplimiento de meta anual	% de cumplimiento meta
	2024 (LB)	2025 (UD)	2026	2027				
COLTA	0,5	0,5	0	0	0,5	1	AVANCE ESPERADO	100%

Fuente: PDOT GAMCC, 2024

Cálculo de Ejecución física:

$$PEF = \left(\frac{1}{1}\right) * 100 = 100\%$$

Categorización: La construcción ya se encuentra implementado, por tanto el porcentaje de ejecución física es del 100%, la meta se encuentra como **AVANCE ESPERADO**

Cálculo de Ejecución Presupuestaria:

$$AP = \left(\frac{\$ 325.650,00}{\$ 325.650,00}\right) * 100 = 100\%$$

Categorización: Considerando que el porcentaje de ejecución física es del 100%, la meta se encuentra como **AVANCE ESPERADO**, puesto que esta entre los rangos del 85% al 100%.

Nombre del proyecto: Construcción y equipamiento de las oficinas administrativas, provisionales móvil de la dirección de tránsito, transporte y seguridad vial.

Meta: Una construcción y equipamiento realizado.

Indicador: Número de construcciones y equipamientos realizados.

Tabla 5:38 Construcción y equipamiento de las oficinas administrativas, provisionales móvil de la dirección de tránsito, transporte y seguridad vial.

GADMC	Serie del Indicador				Meta Anual 2025	Meta Final 2027	Categorización Cumplimiento de meta anual	% de cumplimiento meta
	2024 (LB)	2025 (UD)	2026	2027				
COLTA	0	0,5	0,5	0	0,5	1	AVANCE ESPERADO	100%

Fuente: PDOT GAMCC, 2024

Cálculo de Ejecución física:

$$PEF = \left(\frac{1}{1}\right) * 100 = 100\%$$

Categorización: La construcción ya se encuentra implementado, por tanto, el porcentaje de ejecución física es del 100%, la meta se encuentra como **AVANCE ESPERADO**.

Cálculo de Ejecución Presupuestaria:

$$AP = \left(\frac{\$ 29.649,85}{\$ 76.285,35}\right) * 100 = 38,87\%$$

Categorización: Considerando que el porcentaje de ejecución presupuestaria es del 38,87%, la meta se encuentra como **AVANCE MENOR AL ESPERADO**, puesto que esta entre los rangos del 69,9% al 0%.

Nombre del proyecto: Gestionar la construcción del Centro Astrofísico Pedro Vicente Maldonado.

Meta: Un centro impulsado.

Indicador: Número de centros impulsados

Tabla 5:39 Gestionar la construcción del Centro Astrofísico Pedro Vicente Maldonado.

GADMC	Serie del Indicador				Meta Anual 2025	Meta Final 2027	Categorización Cumplimiento de meta anual	% de cumplimiento meta
	2024 (LB)	2025 (UD)	2026	2027				
COLTA	Un centro impulsado y gestionado					1	AVANCE MENOR AL ESPERADO	0%

Fuente: PDOT GAMCC, 2024

Cálculo de Ejecución física:

$$PEF = \left(\frac{0}{1}\right) * 100 = 0\%$$

Categorización: Considerando que el porcentaje de ejecución física es del 0,0%, la meta se encuentra como **AVANCE MENOR AL ESPERADO**, puesto que esta entre los rangos del 69,9% al 0%.

Cálculo de Ejecución Presupuestaria:

$$AP = \left(\frac{0}{\$500.000}\right) * 100 = 0\%$$

Administración 2023-2027

Categorización: Considerando que el porcentaje de ejecución presupuestaria es del 0,0%, la meta se encuentra como **AVANCE MENOR AL ESPERADO**, puesto que esta entre los rangos del 69,9% al 0%.

Nombre del proyecto: Contribuir al sistema de salud pública cantonal.

Meta: Fortalecer 2 centros de salud.

Indicador: Número de centros de salud fortalecidos.

Tabla 5:40 Contribuir al sistema de salud pública cantonal.

GADMC	Serie del Indicador				Meta Anual 2025	Meta Final 2027	Categorización Cumplimiento de meta anual	% de cumplimiento meta
	2024 (LB)	2025 (UD)	2026	2027				
COLTA	0	0	1	1	1	2	AVANCE ESPERADO	100%

Fuente: PDOT GAMCC, 2024

Cálculo de Ejecución física:

$$PEF = \left(\frac{1}{1}\right) * 100 = 100\%$$

Categorización: Se está contribuyendo al sistema de salud del cantón, como el dispensario médico de LIG LIG, LLINLLIN y LIRIO y también la repotenciación del hospital Publico Escobar, por tanto, el porcentaje de ejecución física es del 100%, la meta se encuentra como **AVANCE ESPERADO**, puesto que está entre los rangos de 100% y el 85%.

Cálculo de Ejecución Presupuestaria:

$$AP = \left(\frac{\$137.447,1}{\$572.606,86} \right) * 100 = 24\%$$

Categorización: Considerando que el porcentaje de ejecución presupuestaria es del 24%, la meta se encuentra como **AVANCE MENOR AL ESPERADO**, puesto que esta entre los rangos del 69,9% al 0%.

Nombre del proyecto: Implementar proyectos para la sensibilización, capacitación y fomento productivo para el empoderamiento económico de las mujeres y jóvenes del cantón.

Meta: El 57% de la población de mujeres adolescentes sensibilizadas

Indicador: Porcentaje (%) de la población de mujeres embarazadas adolescentes sensibilizadas

Tabla 5:41 Implementar proyectos para la sensibilización, capacitación y fomento productivo para el empoderamiento económico de las mujeres y jóvenes del cantón.

GADMC	Serie del Indicador				Meta Anual 2025	Meta Final 2027	Categorización Cumplimiento de meta anual	% de cumplimiento meta
	2024 (LB)	2025 (UD)	2026	2027				
COLTA	0	15,34%	0	0	15,34%	57%	AVANCE ESPERADO	100%

Fuente: PDOT GAMCC, 2024

Cálculo de Ejecución física:

$$PEF = \left(\frac{0,1534}{0,1534} \right) * 100 = 100\%$$

Categorización: Se está ejecutando el proyecto de mejoramiento genético en ovinos y bovinos (mujeres y jóvenes del cantón), por tanto, el porcentaje de ejecución física es del 100%, la meta se encuentra como **AVANCE ESPERADO**, puesto que está entre los rangos de 100% y el 85%.

Cálculo de Ejecución Presupuestaria:

$$AP = \left(\frac{0}{\$300.000} \right) * 100 = 0\%$$

Categorización: Considerando que el porcentaje de ejecución presupuestaria es del 0,0%, la meta se encuentra como **AVANCE MENOR AL ESPERADO**, puesto que esta entre los rangos del 69,9% al 0%.

Nombre del proyecto: Implementación de un centro de acogida para personas vulnerables en Colta.

Meta: 1 centro de acogida y programas implementados

Indicador: Número de centros de acogida y programas implementados

Tabla 5:42: Implementación de un centro de acogida para personas vulnerables en Colta.

GADMC	Serie del Indicador				Meta Anual 2025	Meta Final 2027	Categorización Cumplimiento de meta anual	% de cumplimiento meta
	2024 (LB)	2025 (UD)	2026	2027				
COLTA	Centro de acogida y programas implementados					1	AVANCE MENOR AL ESPERADO	0%

Fuente: PDOT GAMCC, 2024

Cálculo de Ejecución física:

$$PEF = \left(\frac{0}{1}\right) * 100 = 0\%$$

Categorización: Considerando que el porcentaje de ejecución presupuestaria es del 0,0%, la meta se encuentra como **AVANCE MENOR AL ESPERADO**, puesto que esta entre los rangos del 69,9% al 0%.

Cálculo de Ejecución Presupuestaria:

$$AP = \left(\frac{0}{\$1.000.000}\right) * 100 = 0\%$$

Categorización: Considerando que el porcentaje de ejecución presupuestaria es del 0,0%, la meta se encuentra como **AVANCE MENOR AL ESPERADO**, puesto que esta entre los rangos del 69,9% al 0%.

Nombre del proyecto: Equipamiento, mejoramiento y ampliación del centro gerontológico

Meta: 1 intervención realizada.

Indicador: Número de intervenciones realizadas.

Tabla 5:43: Equipamiento, mejoramiento y ampliación del centro gerontológico

GADMC	Serie del Indicador				Meta Anual 2025	Meta Final 2027	Categorización Cumplimiento de meta anual	% de cumplimiento meta
	2024 (LB)	2025 (UD)	2026	2027				
COLTA	0	0,25	0,25	0,5	0,25	1	AVANCE ESPERADO	100%

Fuente: PDOT GAMCC, 2024

Cálculo de Ejecución física:

$$PEF = \left(\frac{0,25}{0,25}\right) * 100 = 100\%$$

Categorización: Considerando que el porcentaje de ejecución presupuestaria es del 100%, la meta se encuentra como **AVANCE ESPERADO**, puesto que está entre los rangos de 100% y el 85%.

Cálculo de Ejecución Presupuestaria:

$$AP = \left(\frac{0}{\$65.320}\right) * 100 = 0\%$$

Categorización: Considerando que el porcentaje de ejecución presupuestaria es del 0,0%, la meta se encuentra como **AVANCE MENOR AL ESPERADO**, puesto que esta entre los rangos del 69,9% al 0%.

Nombre del proyecto: Gestionar y ejecutar el Plan local de seguridad ciudadana de Colta

Meta: 1 plan gestionado y ejecutado

Indicador: Número de planes gestionados y ejecutados.

Tabla 5:44 Gestionar y ejecutar el Plan local de seguridad ciudadana de Colta

GADMC	Serie del Indicador				Meta Anual 2025	Meta Final 2027	Categorización Cumplimiento de meta anual	% de cumplimiento meta
	2024 (LB)	2025 (UD)	2026	2027				
COLTA	Plan gestionado y ejecutado					1	AVANCE ESPERADO	100%

Fuente: PDOT GAMCC, 2024

Cálculo de Ejecución física:

$$PEF = \left(\frac{1}{1}\right) * 100 = 100\%$$

Categorización: Considerando que el porcentaje de ejecución presupuestaria es del 100%, la meta se encuentra como **AVANCE ESPERADO**, puesto que está entre los rangos de 100% y el 85%.

Cálculo de Ejecución Presupuestaria: Se encuentra en revisión posteriormente para remitir al ministerio del Interior, el tema presupuestario, lo asume con la actuación de los funcionarios.

Nombre del proyecto: Fortalecimiento de los Sistema Cantonal de Protección Integral de Derechos.

Administración 2023-2027

Meta: 2 defensorías comunitarias conformadas y funcionando

Indicador: Número de defensorías comunitarias conformadas y funcionando

Tabla 5:45 Fortalecimiento de los Sistema Cantonal de Protección Integral de Derechos.

GADMC	Serie del Indicador				Meta Anual 2025	Meta Final 2027	Categorización Cumplimiento de meta anual	% de cumplimiento meta
	2024 (LB)	2025 (UD)	2026	2027				
COLTA	0,5	0,5	0,5	0,5	0,25	1	AVANCE MENOR AL ESPERADO	100%

Fuente: PDOT GAMCC, 2024

Cálculo de Ejecución física:

$$PEF = \left(\frac{0}{0,5}\right) * 100 = 0\%$$

Categorización: Considerando que el porcentaje de ejecución física es del 0,0%, la meta se encuentra como **AVANCE MENOR AL ESPERADO**, puesto que esta entre los rangos del 69,9% al 0%.

Cálculo de Ejecución Presupuestaria:

$$AP = \left(\frac{0}{\$500.000} \right) * 100 = 0\%$$

Categorización: Considerando que el porcentaje de ejecución presupuestaria es del 0,0%, la meta se encuentra como **AVANCE MENOR AL ESPERADO**, puesto que esta entre los rangos del 69,9% al 0%.

Nombre del proyecto: Restauración de vivero ecológico con fines de producción de diferentes plantas

Meta: 1 restauración realizada.

Indicador: Número de restauraciones realizadas.

Tabla 5:46 Restauración de vivero ecológico con fines de producción de diferentes plantas

GADMC	Serie del Indicador				Meta Anual 2025	Meta Final 2027	Categorización Cumplimiento de meta anual	% de cumplimiento meta
	2024 (LB)	2025 (UD)	2026	2027				
COLTA	0	0	1	0	1	1	AVANCE ESPERADO	100%

Fuente: PDOT GAMCC, 2024

Cálculo de Ejecución física:

$$PEF = \left(\frac{1}{1} \right) * 100 = 100\%$$

Categorización: Considerando que el porcentaje de ejecución física es del 100%, la meta se encuentra como **AVANCE ESPERADO**, puesto que está entre los rangos de 100% y el 85%.

Cálculo de Ejecución Presupuestaria:

$$AP = \left(\frac{0}{\$20.000} \right) * 100 = 0\%$$

Categorización: Considerando que el porcentaje de ejecución presupuestaria es del 0,0%, la meta se encuentra como **AVANCE MENOR AL ESPERADO**, puesto que esta entre los rangos del 69,9% al 0%.

Nombre del proyecto: Contratación de servicios para preservar, mantener y difundir las costumbres y tradiciones ancestrales para el fortalecimiento de la cultura enfocado en una promoción turística de Colta Pawkar Raymi

Meta: 4 proyectos ejecutados

Indicador: Número de proyectos ejecutados.

Tabla 5:47 Contratación de servicios para preservar, mantener y difundir las costumbres y tradiciones ancestrales para el fortalecimiento de la cultura enfocado en una promoción turística de Colta Pawkar Raymi

GADMC	Serie del Indicador				Meta Anual 2025	Meta Final 2027	Categorización Cumplimiento de meta anual	% de cumplimiento meta
	2024 (LB)	2025 (UD)	2026	2027				
COLTA	1	1	1	1	1	4	AVANCE ESPERADO	100%

Fuente: PDOT GAMCC, 2024

Cálculo de Ejecución física:

$$PEF = \left(\frac{1}{1}\right) * 100 = 100\%$$

Categorización: Considerando que el porcentaje de ejecución física es del 100%, la meta se encuentra como **AVANCE ESPERADO**, puesto que está entre los rangos de 100% y el 85%.

Cálculo de Ejecución Presupuestaria:

$$AP = \left(\frac{\$124.924,00}{\$150.000,00}\right) * 100 = 83,28\%$$

Categorización: Considerando que el porcentaje de ejecución presupuestaria es del 83,28%, la meta se encuentra como **AVANCE CERCANO AL ESPERADO**, puesto que esta entre los rangos del 70% al 84,9%.

Nombre del proyecto: Contratación de servicio para preservar, mantener y difundir las costumbres y tradiciones ancestrales para el fortalecimiento de la cultura enfocado en una promoción turística del cantón Colta Inty Raimy

Meta: 4 proyectos ejecutados

Indicador: Número de proyectos ejecutados.

Tabla 5:48 Contratación de servicio para preservar, mantener y difundir las costumbres y tradiciones ancestrales para el fortalecimiento de la cultura enfocado en una promoción turística del cantón Colta Inty Raimy

GADMC	Serie del Indicador				Meta Anual 2025	Meta Final 2027	Categorización Cumplimiento de meta anual	% de cumplimiento meta
	2024 (LB)	2025 (UD)	2026	2027				
COLTA	1	1	1	1	1	4	AVANCE ESPERADO	100%

Fuente: PDOT GAMCC, 2024

Administración 2023-2027

Cálculo de Ejecución física:

$$PEF = \left(\frac{1}{1}\right) * 100 = 100\%$$

Categorización: Considerando que el porcentaje de ejecución física es del 100%, la meta se encuentra como **AVANCE ESPERADO**, puesto que está entre los rangos de 100% y el 85%.

Cálculo de Ejecución Presupuestaria:

$$AP = \left(\frac{\$122.350}{\$130.000}\right) * 100 = 94,12\%$$

Categorización: Considerando que el porcentaje de ejecución presupuestaria es del 94,12%, la meta se encuentra como **AVANCE ESPERADO**, puesto que esta entre los rangos del 0% al 100%.

Nombre del proyecto: Generación de un registro, plan de mantenimiento y conservación de manifestaciones culturales de Colta

Meta: 1 plan ejecutado

Indicador: Número de planes ejecutados.

Tabla 5:49 Generación de un registro, plan de mantenimiento y conservación de manifestaciones culturales de Colta

GADMC	Serie del Indicador				Meta Anual 2025	Meta Final 2027	Categorización Cumplimiento de meta anual	% de cumplimiento meta
	2024 (LB)	2025 (UD)	2026	2027				
COLTA	Plan de mantenimiento y conservación de manifestaciones culturales de Colta					1	AVANCE MENOR AL ESPERADO	0%

Fuente: PDOT GAMCC, 2024

Cálculo de Ejecución física:

$$PEF = \left(\frac{0}{1}\right) * 100 = 0\%$$

Categorización: Considerando que el porcentaje de ejecución física es del 0,0%, la meta se encuentra como **AVANCE MENOR AL ESPERADO**, puesto que esta entre los rangos del 69,9% al 0%

Cálculo de Ejecución Presupuestaria:

$$AP = \left(\frac{0}{\$200.000}\right) * 100 = 0\%$$

Categorización: Considerando que el porcentaje de ejecución presupuestaria es del 0,0%, la meta se encuentra como **AVANCE MENOR AL ESPERADO**, puesto que esta entre los rangos del 69,9% al 0%.

Nombre del proyecto: Gestión para la obtención de certificaciones internacionales en el ámbito turístico y patrimonial a nivel nacional e internacional

Meta: 1 gestión realizada

Indicador: Número de gestiones realizadas.

Tabla 5:50 Gestión para la obtención de certificaciones internacionales en el ámbito turístico y patrimonial a nivel nacional e internacional

GADMC	Serie del Indicador				Meta Anual 2025	Meta Final 2027	Categorización Cumplimiento de meta anual	% de cumplimiento meta
	2024 (LB)	2025 (UD)	2026	2027				
COLTA	Obtención de certificaciones internacionales en el ámbito turístico y patrimonial a nivel nacional e internacional					1	AVANCE MENOR AL ESPERADO	0%

Fuente: PDOT GAMCC, 2024

Cálculo de Ejecución física:

$$PEF = \left(\frac{0}{1}\right) * 100 = 0\%$$

Categorización: Considerando que el porcentaje de ejecución física es del 0,0%, la meta se encuentra como **AVANCE MENOR AL ESPERADO**, puesto que esta entre los rangos del 69,9% al 0%

Cálculo de Ejecución Presupuestaria:

$$AP = \left(\frac{0}{\$100.000}\right) * 100 = 0\%$$

Categorización: Considerando que el porcentaje de ejecución presupuestaria es del 0,0%, la meta se encuentra como **AVANCE MENOR AL ESPERADO**, puesto que esta entre los rangos del 69,9% al 0%.

Nombre del proyecto: Promover las actividades deportivas recreativas.

Meta: 1 proyecto ejecutado

Indicador: Número de proyectos ejecutados.

Tabla 5:51 Promover las actividades deportivas recreativas.

GADMC	Serie del Indicador				Meta Anual 2025	Meta Final 2027	Categorización Cumplimiento de meta anual	% de cumplimiento meta
	2024 (LB)	2025 (UD)	2026	2027				
COLTA	0	0	1	0	1	1	AVANCE ESPERADO	100%

Fuente: PDOT GAMCC, 2024

Cálculo de Ejecución física:

$$PEF = \left(\frac{1}{1}\right) * 100 = 100\%$$

Categorización: Se ejecuta un proyecto cada año Kulta Kucha, considerando que el porcentaje de ejecución física es del 100%, la meta se encuentra como **AVANCE ESPERADO**, puesto que está entre los rangos de 100% y el 85%.

Cálculo de Ejecución Presupuestaria:

$$AP = \left(\frac{\$ 7.772}{\$10.000}\right) * 100 = 77,72\%$$

Categorización: Considerando que el porcentaje de ejecución presupuestaria es del 77,72%, la meta se encuentra como **AVANCE CERCANO AL ESPERADO**, puesto que esta entre los rangos del 70% al 84,9%.

Nombre del proyecto: Gestionar el rescate de los productos tradicionales y ancestrales de Colta

Meta: 3 gestiones realizadas

Indicador: Número de gestiones realizadas.

Tabla 5:52 Gestionar el rescate de los productos tradicionales y ancestrales de Colta

GADMC	Serie del Indicador				Meta Anual 2025	Meta Final 2027	Categorización Cumplimiento de meta anual	% de cumplimiento meta
	2024 (LB)	2025 (UD)	2026	2027				
COLTA	0	1	1	1	1	1	AVANCE ESPERADO	100%

Fuente: PDOT GAMCC, 2024

Cálculo de Ejecución física:

$$PEF = \left(\frac{1}{1}\right) * 100 = 100\%$$

Categorización: Se realizó el taller para la crianza de cuyes y también una feria de emprendimiento cada año, considerando que el porcentaje de ejecución física es del 100%, la meta se encuentra como **AVANCE ESPERADO**, puesto que está entre los rangos de 100% y el 85%.

Cálculo de Ejecución Presupuestaria:

$$AP = \left(\frac{0}{\$50.000} \right) * 100 = 0\%$$

Categorización: Considerando que el porcentaje de ejecución presupuestaria es del 0,0%, la meta se encuentra como **AVANCE MENOR AL ESPERADO**, puesto que esta entre los rangos del 69,9% al 0%.

Nombre del proyecto: Proyecto pedagógico para declarar a Colta como el primer cantón trilingüe de latinoamericano.

Meta: 1 proyecto ejecutado

Indicador: Número de proyectos ejecutados.

Tabla 5:53 Proyecto pedagógico para declarar a Colta como el primer cantón trilingüe de latinoamericano.

GADMC	Serie del Indicador				Meta Anual 2025	Meta Final 2027	Categorización Cumplimiento de meta anual	% de cumplimiento meta
	2024 (LB)	2025 (UD)	2026	2027				
COLTA	Proyecto pedagógico para declarar a Colta como el primer cantón trilingüe de latinoamericano				1		AVANCE ESPERADO	100%

Fuente: PDOT GAMCC, 2024

Cálculo de Ejecución física:

$$PEF = \left(\frac{1}{1} \right) * 100 = 100\%$$

Categorización: Se ha capacitado a la ciudadanía en general, considerando que el porcentaje de ejecución física es del 100%, la meta se encuentra como **AVANCE ESPERADO**, puesto que está entre los rangos de 100% y el 85%.

Cálculo de Ejecución Presupuestaria:

$$AP = \left(\frac{\$9.629,93}{\$26.978,00} \right) * 100 = 35,69\%$$

Categorización: Considerando que el porcentaje de ejecución presupuestaria es del 39,69%, la meta se encuentra como **AVANCE MENOR AL ESPERADO**, puesto que esta entre los rangos del 69,9% al 0%.

Nombre del proyecto: Contribuir al sistema educativo del cantón Colta.

Meta: 1 proyecto ejecutado

Indicador: Número de proyectos ejecutados.

Tabla 5:54 Contribuir al sistema educativo del cantón Colta.

GADMC	Serie del Indicador				Meta Anual 2025	Meta Final 2027	Categorización Cumplimiento de meta anual	% de cumplimiento meta
	2024 (LB)	2025 (UD)	2026	2027				
COLTA	20% instituciones educativas fortalecidas					20%	AVANCE ESPERADO	50%

Fuente: PDOT GAMCC, 2024

Cálculo de Ejecución física:

$$PEF = \left(\frac{0,10}{0,20} \right) * 100 = 50\%$$

Categorización: Se han atendido a las siguientes Unidades Educativas, 28 de Agosto de Cañi, Tomas Oleas de Cajabamba, Santiago de Quito, Duchicela Shiry XII, Hermel Tayupanda y escuela Mariano Borja , considerando que el porcentaje de ejecución física es del 100%, la meta se encuentra como **AVANCE ESPERADO**, puesto que está entre los rangos de 100% y el 85%.

Cálculo de Ejecución Presupuestaria:

$$AP = \left(\frac{\$253.624,78}{\$487.834,85} \right) * 100 = 51,99\%$$

Categorización: Considerando que el porcentaje de ejecución presupuestaria es del 51,99%, la meta se encuentra como **AVANCE MENOR AL ESPERADO**, puesto que esta entre los rangos del 69,9% al 0%.

Nombre del proyecto: Mantenimiento del parque acuático de Colta.

Meta: mantenimiento realizado

Indicador: Número de proyectos ejecutados.

Administración 2023-2027

Tabla 5:55 Mantenimiento del parque acuático de Colta.

GADMC	Serie del Indicador				Meta Anual 2025	Meta Final 2027	Categorización Cumplimiento de meta anual	% de cumplimiento meta
	2024 (LB)	2025 (UD)	2026	2027				
COLTA	0	0	1	0	0	1	AVANCE MENOR AL ESPERADO	0%

Fuente: PDOT GAMCC, 2024

Cálculo de Ejecución física:

$$PEF = \left(\frac{0}{1} \right) * 100 = 0\%$$

Categorización: Considerando que el porcentaje de ejecución física es del 0,0%, la meta se encuentra como **AVANCE MENOR AL ESPERADO**, puesto que esta entre los rangos del 69,9% al 0%

Cálculo de Ejecución Presupuestaria:

$$AP = \left(\frac{0}{\$100.000} \right) * 100 = 0\%$$

Categorización: Considerando que el porcentaje de ejecución presupuestaria es del 0,0%, la meta se encuentra como **AVANCE MENOR AL ESPERADO**, puesto que esta entre los rangos del 69,9% al 0%.

Nombre del proyecto: Mantenimiento, ampliación y repotenciación de la plaza de rastro.

Meta: 1 repotencialización realizada.

Indicador: Número de repotencializaciones realizadas.

Tabla 5:56 Mantenimiento, ampliación y repotenciación de la plaza de rastro.

GADMC	Serie del Indicador				Meta Anual 2025	Meta Final 2027	Categorización Cumplimiento de meta anual	% de cumplimiento meta
	2024 (LB)	2025 (UD)	2026	2027				
COLTA	Mantenimiento, ampliación y repotenciación de la plaza de rastro					1	AVANCE ESPERADO	100%

Fuente: PDOT GAMCC, 2024

Cálculo de Ejecución física:

$$PEF = \left(\frac{1}{1}\right) * 100 = 100\%$$

Categorización: Se ha realizado la construcción de cubiertas en el patio de comidas, protección de la cancha de Boly, considerando que el porcentaje de ejecución física es del 100%, la meta se encuentra como **AVANCE ESPERADO** puesto que está entre los rangos de 100% y el 85%.

Cálculo de Ejecución Presupuestaria:

$$AP = \left(\frac{0}{\$288.000,00}\right) * 100 = 0\%$$

Categorización: Considerando que el porcentaje de ejecución presupuestaria es del 0,0%, la meta se encuentra como **AVANCE MENOR AL ESPERADO**, puesto que esta entre los rangos del 69,9% al 0%.

Nombre del proyecto: Construcción de un mercado regional.

Meta: 1 mercado construido.

Indicador: Número de mercados construidos

Tabla 5:57 Construcción de un mercado regional.

GADMC	Serie del Indicador				Meta Anual 2025	Meta Final 2027	Categorización Cumplimiento de meta anual	% de cumplimiento meta
	2024 (LB)	2025 (UD)	2026	2027				
COLTA	0	0,25	0,5	0,25	0,25	1	AVANCE MENOR AL ESPERADO	0%

Fuente: PDOT GAMCC, 2024

Cálculo de Ejecución física:

$$PEF = \left(\frac{0}{0,25}\right) * 100 = 0\%$$

Categorización: Al está el dictamen de Perito, Considerando que el porcentaje de ejecución física es del 0,0%, la meta se encuentra como **AVANCE MENOR ALESPERADO**, puesto que esta entre los rangos del 69,9% al 0%.

Cálculo de Ejecución Presupuestaria:

$$AP = \left(\frac{0}{\$2.000.000} \right) * 100 = 0\%$$

Categorización: Considerando que el porcentaje de ejecución presupuestaria es del 0,0%, la meta se encuentra como **AVANCE MENOR AL ESPERADO**, puesto que esta entre los rangos del 69,9% al 0%.

Nombre del proyecto: Fomentar ferias permanentes en las cuatro parroquias rurales.

Meta: 4 ferias rurales realizadas.

Indicador: Número de ferias rurales realizada.

Tabla 5:58 Fomentar ferias permanentes en las cuatro parroquias rurales.

GADMC	Serie del Indicador				Meta Anual 2025	Meta Final 2027	Categorización Cumplimiento de meta anual	% de cumplimiento meta
	2024 (LB)	2025 (UD)	2026	2027				
COLTA	0	1	1	2	1	4	AVANCE MENOR AL ESPERADO	0%

Fuente: PDOT GAMCC, 2024

Cálculo de Ejecución física:

$$PEF = \left(\frac{0}{0,25} \right) * 100 = 100\%$$

Categorización: Considerando que el porcentaje de ejecución física es del 0,0%, la meta se encuentra como **AVANCE MENOR AL ESPERADO**, puesto que esta entre los rangos del 69,9% al 0%.

Cálculo de Ejecución Presupuestaria:

$$AP = \left(\frac{0}{\$400.000} \right) * 100 = 0\%$$

Categorización: Considerando que el porcentaje de ejecución presupuestaria es del 0,0%, la meta se encuentra como **AVANCE MENOR AL ESPERADO**, puesto que esta entre los rangos del 69,9% al 0%.

Nombre del proyecto: Gestionar la tecnificación del riego por goteo en el cantón

Meta: 40 Ha de riego por goteo gestionadas e implementadas.

Indicador: Número de hectáreas gestionadas e implementadas.

Tabla 5:59 Gestionar la tecnificación del riego por goteo en el cantón

GADMC	Serie del Indicador				Meta Anual 2025	Meta Final 2027	Categorización Cumplimiento de meta anual	% de cumplimiento meta
	2024 (LB)	2025 (UD)	2026	2027				
COLTA	0	10	20	10	10	40	AVANCE MENOR AL ESPERADO	0%

Fuente: PDOT GAMCC, 2024

Cálculo de Ejecución física:

$$PEF = \left(\frac{0}{1}\right) * 100 = 100\%$$

Categorización: Considerando que el porcentaje de ejecución física es del 0,0%, la meta se encuentra como **AVANCE MENOR AL ESPERADO**, puesto que esta entre los rangos del 69,9% al 0%.

Cálculo de Ejecución Presupuestaria:

$$AP = \left(\frac{0}{\$500.000}\right) * 100 = 0\%$$

Categorización: Considerando que el porcentaje de ejecución presupuestaria es del 0,0%, la meta se encuentra como **AVANCE MENOR AL ESPERADO**, puesto que esta entre los rangos del 69,9% al 0%.

Nombre del proyecto: Construcción del centro de faenamiento de especies mayores cantonal.

Meta: 1 centro de faenamiento construido.

Indicador: Número de equipamientos construidos.

Tabla 5:60 Construcción del centro de faenamiento de especies mayores cantonal.

GADMC	Serie del Indicador				Meta Anual 2025	Meta Final 2027	Categorización Cumplimiento de meta anual	% de cumplimiento meta
	2024 (LB)	2025 (UD)	2026	2027				
COLTA	0	0,25	0,5	0,25	0,25	1	AVANCE ESPERADO	0%

Fuente: PDOT GAMCC, 2024

Cálculo de Ejecución física:

$$PEF = \left(\frac{0,25}{0,25}\right) * 100 = 100\%$$

Categorización: Ya está la consultoría elaborada próximo a contratar, considerando que el porcentaje de ejecución física es del 100%, la meta se encuentra como **AVANCE ESPERADO**, puesto que está entre los rangos de 100% y el 85%.

Cálculo de Ejecución Presupuestaria:

$$AP = \left(\frac{0}{\$1.000.000}\right) * 100 = 0\%$$

Categorización: Considerando que el porcentaje de ejecución presupuestaria es del 0,0%, la meta se encuentra como **AVANCE MENOR AL ESPERADO**, puesto que esta entre los rangos del 69,9% al 0%.

Nombre del proyecto: Gestionar la implementación de centros de acopio en las parroquias Columbe y Juan de Velasco.

Meta: 1 centro de acopio implementado

Indicador: Número de centros de acopio implementados.

Tabla 5:61 Gestionar la implementación de centros de acopio en las parroquias Columbe y Juan de Velasco.

GADMC	Serie del Indicador				Meta Anual 2025	Meta Final 2027	Categorización Cumplimiento de meta anual	% de cumplimiento meta
	2024 (LB)	2025 (UD)	2026	2027				
COLTA	0	0,25	0,75	0,25	0,25	1	AVANCE MENOR AL ESPERADO	0%

Fuente: PDOT GAMCC, 2024

Cálculo de Ejecución física:

$$PEF = \left(\frac{0}{0,25} \right) * 100 = 100\%$$

Categorización: Considerando que el porcentaje de ejecución física es del 0%, la meta se encuentra como **AVANCE MENOR AL ESPERADO**, puesto que está entre los rangos de 0% al 69,9%.

Cálculo de Ejecución Presupuestaria:

$$AP = \left(\frac{0}{\$400.000} \right) * 100 = 0\%$$

Categorización: Considerando que el porcentaje de ejecución presupuestaria es del 0,0%, la meta se encuentra como **AVANCE MENOR AL ESPERADO**, puesto que esta entre los rangos del 69,9% al 0%.

Nombre del proyecto: Gestionar el mejoramiento de la producción de leche a través de la introducción de pastos mejorados en las parroquias del cantón.

Meta: 1 convenio firmado; 400 UPAS mejoradas.

Indicador: Número de UPAS mejoradas mediante convenios.

Tabla 5:62 Gestionar el mejoramiento de la producción de leche a través de la introducción de pastos mejorados en las parroquias del cantón.

GADMC	Serie del Indicador				Meta Anual 2025	Meta Final 2027	Categorización Cumplimiento de meta anual	% de cumplimiento meta
	2024 (LB)	2025 (UD)	2026	2027				
COLTA	100	100	100	100	100	400	AVANCE ESPERADO	0%

Fuente: PDOT GAMCC, 2024

Cálculo de Ejecución física:

$$PEF = \left(\frac{100}{100}\right) * 100 = 100\%$$

Categorización: Considerando que el porcentaje de ejecución física es del 100%, la meta se encuentra como **AVANCE ESPERADO**, puesto que está entre los rangos de 85% al 100%.

Cálculo de Ejecución Presupuestaria:

$$AP = \left(\frac{0}{\$20.000}\right) * 100 = 0\%$$

Categorización: Considerando que el porcentaje de ejecución presupuestaria es del 0,0%, la meta se encuentra como **AVANCE MENOR AL ESPERADO**, puesto que esta entre los rangos del 69,9% al 0%.

Nombre del proyecto: Gestionar el mejoramiento genético a través de la transferencia de embriones y reproductores mejorados.

Meta: 1 convenio firmado; 200 UPAS mejoradas

Indicador: Número de UPAS mejoradas mediante convenios.

Tabla 5:63 Gestionar el mejoramiento genético a través de la transferencia de embriones y reproductores mejorados.

GADMC	Serie del Indicador				Meta Anual 2025	Meta Final 2027	Categorización Cumplimiento de meta anual	% de cumplimiento meta
	2024 (LB)	2025 (UD)	2026	2027				
COLTA	50	50	50	50	50	200	AVANCE ESPERADO	0%

Fuente: PDOT GAMCC, 2024

Cálculo de Ejecución física:

$$PEF = \left(\frac{0,5}{0,5}\right) * 100 = 100\%$$

Categorización: Considerando que el porcentaje de ejecución física es del 100%, la meta se encuentra como **AVANCE ESPERADO**, puesto que está entre los rangos de 85% al 100%.

Cálculo de Ejecución Presupuestaria:

$$AP = \left(\frac{\$ 319.847,99}{\$ 350.350,00}\right) * 100 = 91,29\%$$

Categorización: Considerando que el porcentaje de ejecución presupuestaria es del 91,29%, la meta se encuentra como **AVANCE ESPERADO**, puesto que esta entre los rangos del 85% al 100%.

Nombre del proyecto: Mejorar el funcionamiento de la Empresa Tierras Altas.

Meta: 1 empresa fortalecida.

Indicador: Número de empresas fortalecidas.

Tabla 5:64 Mejorar el funcionamiento de la Empresa Tierras Altas.

GADMC	Serie del Indicador				Meta Anual 2025	Meta Final 2027	Categorización Cumplimiento de meta anual	% de cumplimiento meta
	2024 (LB)	2025 (UD)	2026	2027				
COLTA	0	0,25	0,5	0,25	0,25	1	AVANCE ESPERADO	0%

Fuente: PDOT GAMCC, 2024

Nota: El siguiente proyecto ya se encuentra cumplido en al año 2024, debido a que en ese año se repotencio dicha empresa.

Nombre del proyecto: Gestionar la implementación de programas de emprendimientos empresariales para jóvenes y mujeres.

Meta: 1 programa de emprendimiento ejecutado.

Indicador: Número de programas de emprendimientos ejecutados.

Tabla 5:65 Gestionar la implementación de programas de emprendimientos empresariales para jóvenes y mujeres.

GADMC	Serie del Indicador				Meta Anual 2025	Meta Final 2027	Categorización Cumplimiento de meta anual	% de cumplimiento meta
	2024 (LB)	2025 (UD)	2026	2027				
COLTA	0,25	0,25	0,25	0,25	0,25	1	AVANCE MENOR AL ESPERADO	0%

Fuente: PDOT GAMCC, 2024

Cálculo de Ejecución física:

$$PEF = \left(\frac{0}{0,25} \right) * 100 = 0\%$$

Administración 2023-2027

Categorización: Considerando que el porcentaje de ejecución física es del 100%, la meta se encuentra como **AVANCE MENOR AL ESPERADO**, , puesto que esta entre los rangos del 69,9% al 0%.

Cálculo de Ejecución Presupuestaria:

$$AP = \left(\frac{0}{\$50.000} \right) * 100 = 0\%$$

Categorización: Considerando que el porcentaje de ejecución presupuestaria es del 0,0%, la meta se encuentra como **AVANCE MENOR AL ESPERADO**, puesto que esta entre los rangos del 69,9% al 0%.

Nombre del proyecto: Gestionar la implementación de una planta procesadora de balanceados en Colta.

Meta: 1 planta de procesamientos de alimentos implementada.

Indicador: Número de plantas procesadoras de alimentos implementadas.

Tabla 5:66 Gestionar la implementación de una planta procesadora de balanceados en Colta.

GADMC	Serie del Indicador				Meta Anual 2025	Meta Final 2027	Categorización Cumplimiento de meta anual	% de cumplimiento meta
	2024 (LB)	2025 (UD)	2026	2027				
COLTA	0	0,25	0,5	0,25	0,25	1	AVANCE MENOR AL ESPERADO	0%

Fuente: PDOT GAMCC, 2024

Cálculo de Ejecución física:

$$PEF = \left(\frac{0}{0,25} \right) * 100 = 0\%$$

Categorización: Considerando que el porcentaje de ejecución física es del 0%, la meta se encuentra como **AVANCE MENOR AL ESPERADO**, puesto que está entre los rangos de 85% al 100%.

Cálculo de Ejecución Presupuestaria:

$$AP = \left(\frac{0}{\$400.000} \right) * 100 = 0\%$$

Categorización: Considerando que el porcentaje de ejecución presupuestaria es del 0,0%, la meta se encuentra como **AVANCE MENOR AL ESPERADO**, puesto que esta entre los rangos del 69,9% al 0%.

Nombre del proyecto: Gestionar la implementación de una planta de lácteos en Colta

Meta: 1 planta de lácteos implementada.

Indicador: Número de plantas de lácteos implementadas.

Tabla 5:67 Gestionar la implementación de una planta procesadora de lácteos en Colta.

Administración 2023-2027

GADMC	Serie del Indicador				Meta Anual 2025	Meta Final 2027	Categorización Cumplimiento de meta anual	% de cumplimiento meta
	2024 (LB)	2025 (UD)	2026	2027				
COLTA	0	0,25	0,5	0,25	0,25	1	AVANCE MENOR AL ESPERADO	0%

Fuente: PDOT GAMCC, 2024

Cálculo de Ejecución física:

$$PEF = \left(\frac{0}{0,25} \right) * 100 = 0\%$$

Categorización: Considerando que el porcentaje de ejecución física es del 0%, la meta se encuentra como **AVANCE MENOR AL ESPERADO**, puesto que está entre los rangos de 85% al 100%.

Cálculo de Ejecución Presupuestaria:

$$AP = \left(\frac{0}{\$400.000} \right) * 100 = 0\%$$

Categorización: Considerando que el porcentaje de ejecución presupuestaria es del 0,0%, la meta se encuentra como **AVANCE MENOR AL ESPERADO**, puesto que esta entre los rangos del 69,9% al 0%.

Nombre del proyecto: Implementación de mesas técnicas territoriales con los GADs parroquiales, cantonales y GAD provincial, y/o organizaciones sociales para las asambleas ciudadanas.

Meta: 12 mesas técnicas realizadas.

Indicador: Número de mesas técnicas realizadas.

Tabla 5:68 Implementación de mesas técnicas territoriales con los GADs parroquiales, cantonales y GAD provincial, y/o organizaciones sociales para las asambleas ciudadanas.

GADMC	Serie del Indicador				Meta Anual 2025	Meta Final 2027	Categorización Cumplimiento de meta anual	% de cumplimiento meta
	2024 (LB)	2025 (UD)	2026	2027				
COLTA	3	3	3	3	3	12	AVANCE ESPERADO	100%

Fuente: PDOT GAMCC, 2024

Cálculo de Ejecución física:

$$PEF = \left(\frac{3}{3}\right) * 100 = 100\%$$

Categorización: Se realiza en la rendición de cuentas, formulación de presupuesto participativo, Sistema de participación, considerando que el porcentaje de ejecución física es del 100%, la meta se encuentra como **AVANCE ESPERADO**, puesto que esta entre los rangos del 85% al 100%.

Cálculo de Ejecución Presupuestaria: Se elaboran dichas mesas técnicas 3 veces al año, el tema presupuestario lo asume con la actuación de los funcionarios.

Nombre del proyecto: Mejorar el sistema integrado de información tecnológica a través de una herramienta virtual.

Meta: 2 sistemas informáticos implementados.

Indicador: Número de sistemas informáticos implementados.

Tabla 5:69 Mejorar el sistema integrado de información tecnológica a través de una herramienta virtual.

GADMC	Serie del Indicador				Meta Anual 2025	Meta Final 2027	Categorización Cumplimiento de meta anual	% de cumplimiento meta
	2024 (LB)	2025 (UD)	2026	2027				
COLTA	0	1	1	0	0	2	AVANCE MENOR ESPERADO	0%

Fuente: PDOT GAMCC, 2024

Cálculo de Ejecución física:

$$PEF = \left(\frac{0}{1}\right) * 100 = 0\%$$

Categorización: Considerando que el porcentaje de ejecución física es del 0%, la meta se encuentra como **AVANCE MENOR AL ESPERADO**, puesto que está entre los rangos del 0% al 69,9%.

Cálculo de Ejecución Presupuestaria:

$$AP = \left(\frac{0}{\$250.000} \right) * 100 = 0\%$$

Categorización: Considerando que el porcentaje de ejecución presupuestaria es del 0,0%, la meta se encuentra como **AVANCE MENOR AL ESPERADO**, puesto que esta entre los rangos del 69,9% al 0%.

Nombre del proyecto: Mejoramiento de la Institucionalidad del Consejo Cantonal de Protección Integral de Derechos.

Meta: 25% de incremento de personas atendidas en situación de vulneración.

Indicador: Porcentaje de incremento de personas atendidas víctimas de cualquier tipo de violencia.

Tabla 5:70 Mejoramiento de la Institucionalidad del Consejo Cantonal de Protección Integral de Derechos.

GADMC	Serie del Indicador				Meta Anual 2025	Meta Final 2027	Categorización Cumplimiento de meta anual	% de cumplimiento meta
	2024 (LB)	2025 (UD)	2026	2027				
COLTA	0	5%	10%	10%	5%	25%	AVANCE ESPERADO	100%

Fuente: PDOT GAMCC, 2024

Cálculo de Ejecución física:

$$PEF = \left(\frac{0,5}{0,5} \right) * 100 = 100\%$$

Administración 2023-2027

Categorización: Conformación de la junta cantonal con la cual se atiende a la gente, Considerando que el porcentaje de ejecución física es del 100%, la meta se encuentra como **AVANCE ESPERADO**, puesto que está entre los rangos del 85% al 100%.

Cálculo de Ejecución Presupuestaria:

$$AP = \left(\frac{\$50.000}{\$100.000} \right) * 100 = 50\%$$

Categorización: Considerando que el porcentaje de ejecución presupuestaria es del 50%, la meta se encuentra como **AVANCE MENOR AL ESPERADO**, puesto que esta entre los rangos del 69,9% al 0%.

Nombre del proyecto: Implementación del "gobierno abierto".

Meta: 2 entidades sumadas.

Indicador: Número de entidades que se suman al proceso de Gobierno Abierto.

Tabla 5:71 Implementación del "gobierno abierto".

GADMC	Serie del Indicador				Meta Anual 2025	Meta Final 2027	Categorización Cumplimiento de meta anual	% de cumplimiento meta
	2024 (LB)	2025 (UD)	2026	2027				
COLTA	0	0	1	1	1	2	AVANCE ESPERADO	100%

Fuente: PDOT GAMCC, 2024

Cálculo de Ejecución física:

$$PEF = \left(\frac{1}{1}\right) * 100 = 100\%$$

Categorización: En el marco de la gestión participativa, se vienen desarrollando asambleas comunitarias en las cuales se abordan diversos puntos orientados a impulsar el desarrollo integral de la comunidad y del cantón, Considerando que el porcentaje de ejecución física es del 100%, la meta se encuentra como **AVANCE ESPERADO**, puesto que está entre los rangos del 85% al 100%.

Cálculo de Ejecución Presupuestaria: En este proyecto, no se necesita contar con presupuesto para su ejecución.

Nombre del proyecto: Reducción de los índices de incidencia de la huella ecológica en los procesos municipales.

Meta: c/año se reduce 5% la huella ecológica

Indicador: Porcentaje del impacto de consumo de recursos.

Tabla 5:7267 Reducción de los índices de incidencia de la huella ecológica en los procesos municipales.

GADMC	Serie del Indicador				Meta Anual 2025	Meta Final 2027	Categorización Cumplimiento de meta anual	% de cumplimiento meta
	2024 (LB)	2025 (UD)	2026	2027				
COLTA	1	1	1	2	0	5	AVANCE MENOR AL ESPERADO	0%

Fuente: PDOT GAMCC, 2024

Cálculo de Ejecución física:

$$PEF = \left(\frac{0}{1}\right) * 100 = 0\%$$

Categorización: Considerando que el porcentaje de ejecución física es del 0%, la meta se encuentra como **AVANCE MENOR AL ESPERADO**, puesto que está entre los rangos del 0% al 69,9%.

Cálculo de Ejecución Presupuestaria:

$$AP = \left(\frac{0}{\$10.000}\right) * 100 = 0\%$$

Categorización: Considerando que el porcentaje de ejecución presupuestaria es del 0,0%, la meta se encuentra como **AVANCE MENOR AL ESPERADO**, puesto que esta entre los rangos del 69,9% al 0%.

Nombre del proyecto: Fortalecimiento del sistema de participación ciudadana.

Meta: 2 ordenanzas aplicadas.

Indicador: Número de ordenanzas aplicadas

Tabla 5:73 Fortalecimiento del sistema de participación ciudadana.

GADMC	Serie del Indicador				Meta Anual 2025	Meta Final 2027	Categorización Cumplimiento de meta anual	% de cumplimiento meta
	2024 (LB)	2025 (UD)	2026	2027				
COLTA	0	1	1	0	1	2	AVANCE ESPERADO	0%

Fuente: PDOT GAMCC, 2024

Cálculo de Ejecución física:

$$PEF = \left(\frac{1}{1}\right) * 100 = 100\%$$

Categorización: Implementación del sistema de participación ciudadana, considerando que el porcentaje de ejecución física es del 100%, la meta se encuentra como **AVANCE ESPERADO**, puesto que está entre los rangos del 85% al 100%.

Cálculo de Ejecución Presupuestaria: El siguiente proyecto no necesita presupuesto para su ejecución.

Nombre del proyecto: Modernización remodelación y equipamiento del edificio del GADM Colta.

Meta: 1 modernización, remodelación y equipamiento del edificio del GADM Colta.

Indicador: Número de modernizaciones, remodelaciones y equipamiento del edificio del GADM Colta

Administración 2023-2027

Tabla 5:74 Modernización remodelación y equipamiento del edificio del GADM Colta.

GADMC	Serie del Indicador				Meta Anual 2025	Meta Final 2027	Categorización Cumplimiento de meta anual	% de cumplimiento meta
	2024 (LB)	2025 (UD)	2026	2027				
COLTA	0	0	0,5	0,5	0	1	AVANCE ESPERADO	0%

Fuente: PDOT GAMCC, 2024

Cálculo de Ejecución física:

$$PEF = \left(\frac{1}{1}\right) * 100 = 100\%$$

Categorización: El proyecto se encuentra en ejecución, considerando que el porcentaje de ejecución física es del 0%, la meta se encuentra como **AVANCE ESPERADO**, puesto que está entre los rangos del 85% al 100%.

Cálculo de Ejecución Presupuestaria:

$$AP = \left(\frac{0}{\$55.000}\right) * 100 = 0\%$$

Categorización: Considerando que el porcentaje de ejecución presupuestaria es del 0,0%, la meta se encuentra como **AVANCE MENOR AL ESPERADO**, puesto que esta entre los rangos del 69,9% al 0%.

Nombre del proyecto: Crear y ejecutar un plan de seguridad y salud ocupacional.

Meta: 1 plan creado y ejecutado.

Indicador: Número de planes creados y ejecutados.

Tabla 5:68 Crear y ejecutar un plan de seguridad y salud ocupacional.

GADMC	Serie del Indicador				Meta Anual 2025	Meta Final 2027	Categorización Cumplimiento de meta anual	% de cumplimiento meta
	2024 (LB)	2025 (UD)	2026	2027				
COLTA	0	0,5	0,5	0	1	1	AVANCE ESPERADO	100%

Fuente: PDOT GAMCC, 2024

Cálculo de Ejecución física:

$$PEF = \left(\frac{1}{1}\right) * 100 = 100\%$$

Categorización: Considerando que el porcentaje de ejecución física es del 100%, la meta se encuentra como **AVANCE ESPERADO**, puesto que está entre los rangos del 85% al 100%.

Cálculo de Ejecución Presupuestaria:

$$AP = \left(\frac{\$8.629,71}{\$123.512,69}\right) * 100 = 6,99\%$$

Categorización: Considerando que el porcentaje de ejecución presupuestaria es del 6,99%, la meta se encuentra como **AVANCE MENOR AL ESPERADO**, puesto que esta entre los rangos del 69,9% al 0%.

Administración 2023-2027

Nombre del proyecto: Mejoramiento de las capacidades del personal técnico y administrativo del GADM de Colta.

Meta: 3 actividades para el mejoramiento de las capacidades del personal técnico y administrativo del GADM de Colta.

Indicador: Número de actividades para el mejoramiento de las capacidades del personal técnico y administrativo del GADM de Colta.

Tabla 5:76 Mejoramiento de las capacidades del personal técnico y administrativo del GADM de Colta.

GADMC	Serie del Indicador				Meta Anual 2025	Meta Final 2027	Categorización Cumplimiento de meta anual	% de cumplimiento meta
	2024 (LB)	2025 (UD)	2026	2027				
COLTA	0	1	2	0	1	3	AVANCE ESPERADO	100%

Fuente: PDOT GAMCC, 2024

Cálculo de Ejecución física:

$$PEF = \left(\frac{1}{1}\right) * 100 = 100\%$$

Categorización: Se realizaron la capacitación a todo el personal de GADMCC, considerando que el porcentaje de ejecución física es del 100%, la meta se encuentra como **AVANCE ESPERADO**, puesto que está entre los rangos del 85% al 100%.

Cálculo de Ejecución Presupuestaria:

$$AP = \left(\frac{\$5.595}{\$12.595}\right) * 100 = 44,42\%$$

Categorización: Considerando que el porcentaje de ejecución presupuestaria es del 44,22%, la meta se encuentra como **AVANCE MENOR AL ESPERADO**, puesto que esta entre los rangos del 69,9% al 0%.

Nombre del proyecto: Fortalecimiento y difusión de la imagen cantonal.

Meta: 1 marca cantonal creada.

Indicador: Número de marcas cantonales creadas.

Tabla 5:77 Fortalecimiento y difusión de la imagen cantonal.

GADMC	Serie del Indicador				Meta Anual 2025	Meta Final 2027	Categorización Cumplimiento de meta anual	% de cumplimiento meta
	2024 (LB)	2025 (UD)	2026	2027				
COLTA	0	1	0	0	1	0	AVANCE ESPERADO	100%

Fuente: PDOT GAMCC, 2024

Cálculo de Ejecución física:

$$PEF = \left(\frac{1}{1}\right) * 100 = 100\%$$

Categorización: Se cuenta con una marca cantonal en vigencia, se realizaron la capacitación a todo el personal de GADMCC, considerando que el porcentaje de ejecución física es del 100%, la meta se encuentra como **AVANCE ESPERADO**, puesto que está entre los rangos del 85% al 100%.

Cálculo de Ejecución Presupuestaria: El siguiente proyecto ya se cumplió en el año 2024.

Nombre del proyecto: Mejorar el funcionamiento del consejo de planificación cantonal.

Meta: 2 ordenanzas.

Indicador: Número de ordenanzas generadas.

Tabla 5:78 Mejorar el funcionamiento del consejo de planificación cantonal.

GADMC	Serie del Indicador				Meta Anual 2025	Meta Final 2027	Categorización Cumplimiento de meta anual	% de cumplimiento meta
	2024 (LB)	2025 (UD)	2026	2027				
COLTA	0	1	1	0	1	2	AVANCE ESPERADO	100%

Fuente: PDOT GAMCC, 2024

Cálculo de Ejecución física:

$$PEF = \left(\frac{1}{1}\right) * 100 = 100\%$$

Categorización: Se realizaron la capacitación a todo el personal de GADMCC, considerando que el porcentaje de ejecución física es del 100%, la meta se encuentra como **AVANCE ESPERADO**, puesto que está entre los rangos del 85% al 100%.

Cálculo de Ejecución Presupuestaria: Para el siguiente proyecto no necesariamente debe contar con presupuesto para su ejecución.

Nombre del proyecto: Implementación del Sistema de Información Local (SIL).

Meta: 100% sistema implementado.

Indicador: Porcentaje de implementación del sistema de seguimiento.

Tabla 5:79 Implementación del Sistema de Información Local (SIL).

GADMC	Serie del Indicador				Meta Anual 2025	Meta Final 2027	Categorización Cumplimiento de meta anual	% de cumplimiento meta
	2024 (LB)	2025 (UD)	2026	2027				
COLTA	0	0	100%	0	0	100%	AVANCE MENOR AL ESPERADO	100%

Fuente: PDOT GAMCC, 2024

Cálculo de Ejecución física:

$$PEF = \left(\frac{0}{1}\right) * 100 = 0\%$$

Categorización: Se realizaron la capacitación a todo el personal de GADMCC, considerando que el porcentaje de ejecución física es del 0%, la meta se encuentra como **AVANCE MENOR AL ESPERADO**, puesto que está entre los rangos del 0% al 69,9%.

Cálculo de Ejecución Presupuestaria:

$$AP = \left(\frac{0}{\$70.000}\right) * 100 = 0\%$$

Categorización: Considerando que el porcentaje de ejecución presupuestaria es del 0,0%, la meta se encuentra como **AVANCE MENOR AL ESPERADO**, puesto que esta entre los rangos del 69,9% al 0%.

Nombre del proyecto: Elaboración del Plan de cooperación internacional institucional.

Meta: 4 convenios.

Indicador: Porcentaje de convenios mediante la cooperación internacional.

Tabla 5:8069 Elaboración del Plan de cooperación internacional institucional.

GADMC	Serie del Indicador				Meta Anual 2025	Meta Final 2027	Categorización Cumplimiento de meta anual	% de cumplimiento meta
	2024 (LB)	2025 (UD)	2026	2027				
COLTA	0	2	2	0	2	4	AVANCE ESPERADO	50%

Fuente: PDOT GAMCC, 2024

Cálculo de Ejecución física:

$$PEF = \left(\frac{2}{2}\right) * 100 = 100\%$$

Categorización: Convenio firmado con World Visión, considerando que el porcentaje de ejecución física es del 100%, la meta se encuentra como **AVANCE ESPERADO**, puesto que está entre los rangos del 85% al 100%.

Cálculo de Ejecución Presupuestaria:

$$AP = \left(\frac{\$36.331,41}{\$95.661}\right) * 100 = 37,98\%$$

Categorización: Considerando que el porcentaje de ejecución presupuestaria es del 37,98%, la meta se encuentra como **AVANCE MENOR AL ESPERADO**, puesto que esta entre los rangos del 69,9% al 0%.

6. Fase de Evaluación

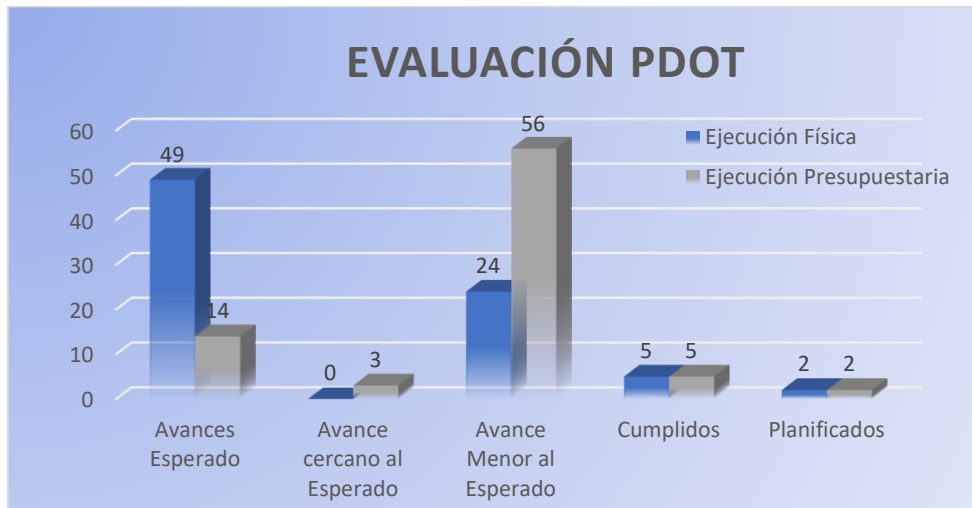
Conforme lo establece el COPFP, en cuyo artículo 17, segundo inciso, señala que “los gobiernos autónomos descentralizados elaborarán los instructivos metodológicos necesarios para la formulación, monitoreo y evaluación de sus planes de desarrollo y de ordenamiento territorial, en concordancia con los lineamientos emitidos por el Consejo Nacional de Planificación”, a continuación, se presenta la siguiente tabla:

Tabla 6:1: Proyectos del PDOT

Tipo de Avance	Proyectos con Avance Esperado	Proyectos con Avance Menor al Esperado	Proyectos con Avance Cercano al Esperado	Ejecutados 2024	Planificados
Avance Físico	49	0	24	5	2
Avance Presupuestario	14	3	56	5	2

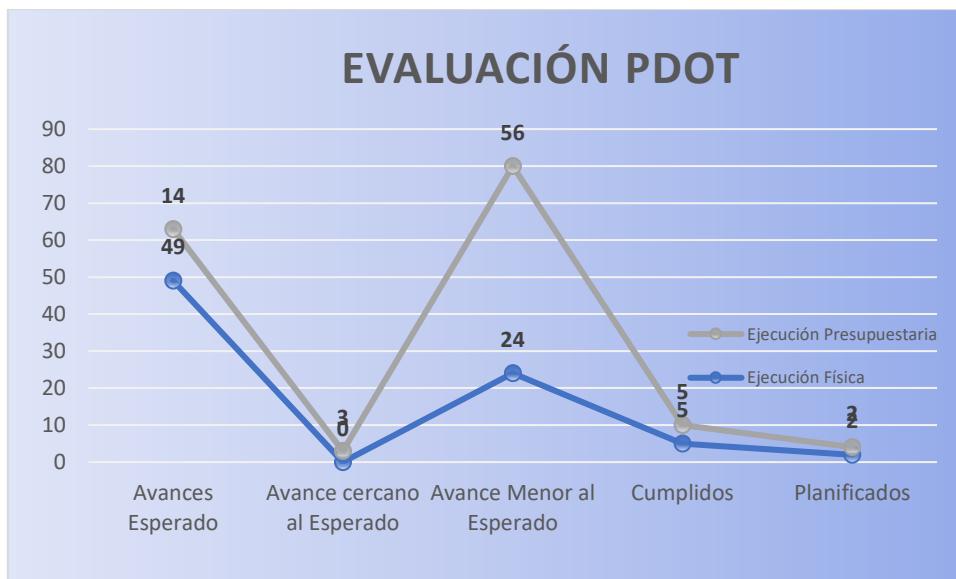
Elaborado por: Yaucan N., 2025

Ilustración 6-1: Ejecución Presupuestaria y Física



Elaborado por: Yaucan N., 2025

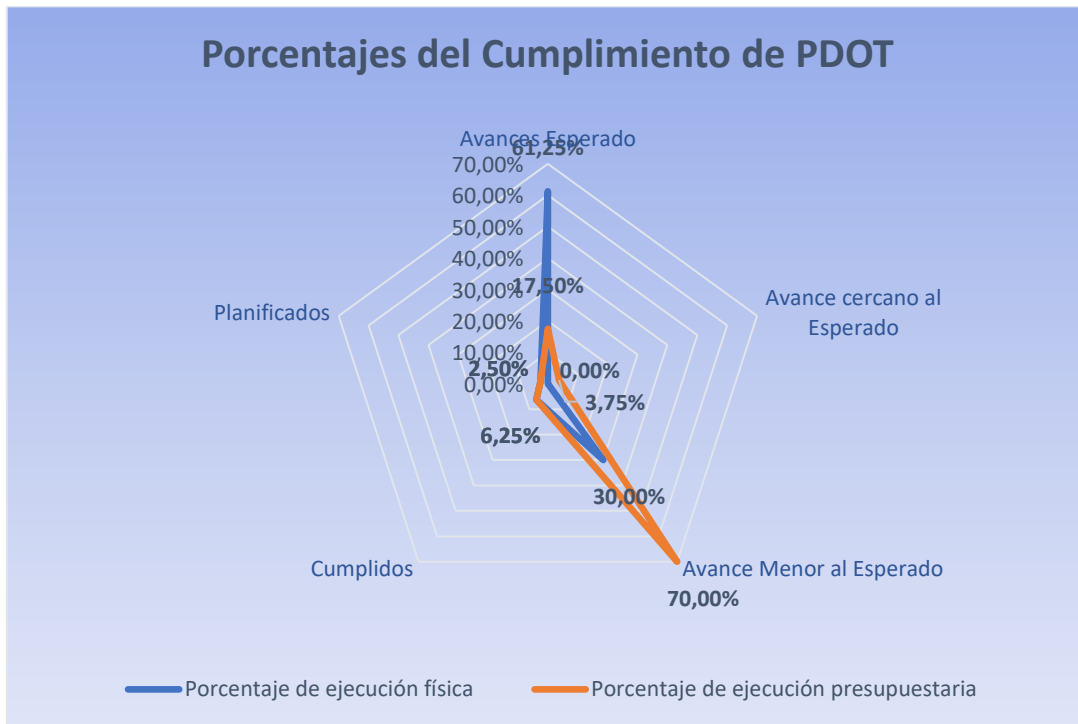
Ilustración 6-2: Evaluación de PDOT



Elaborado por: Yaucan N., 2025

En la siguiente ilustración se observa que, del total de 80 proyectos incluidos en el PDOT del Gobierno Autónomo Descentralizado Municipal del cantón Colta, 49 presentan un avance acorde a lo esperado, 24 mantienen un avance cercano al esperado, 5 han sido totalmente ejecutados y 2 se encuentran en fase de planificación.

Ilustración 6-3: Porcentaje de Cumplimiento de PDOT



Elaborado por: Yaucan N., 2025

En la siguiente ilustración se evidencia que, en cuanto a la ejecución física, el 61,25% de los proyectos incluidos en el PDOT presentan avances acordes a lo esperado. Sin embargo, respecto a la ejecución presupuestaria, el 70% de los proyectos registra un avance menor al esperado.

7. Metodología

Administración 2023-2027

La Secretaría Nacional de Planificación elaboró, las directrices para la formulación del Informe anual de Seguimiento y Evaluación de los Planes de Desarrollo y Ordenamiento Territorial de los Gobiernos Autónomos Descentralizados, conforme a lo establecido en el artículo uno de la resolución-Nro-007-2025-CNP.

El GAD llevará a cabo el seguimiento del cumplimiento de las metas establecidas en su PDOT, así como a la implementación de los programas y/o proyectos contemplados en su POA.

Ilustración 7-7-1: Fase de Seguimiento



Fuente: Secretaría Nacional de Planificación – Subsecretaría de Seguimiento, 2025.

Los resultados de la fase de seguimiento, en cuanto al cumplimiento de metas y a la ejecución física y presupuestaria de los programas y proyectos, se generarán automáticamente a partir de la información reportada por los GAD en el SIGAD. Esta información se consolida en el Reporte Base, obtenido directamente desde el aplicativo.

Seguimiento al cumplimiento de metas

El seguimiento al cumplimiento de las metas del PDOT permite identificar avances y alertas en la ejecución de la planificación. A partir de esta información, es posible proponer acciones de mejora que sirvan como retroalimentación para fortalecer la gestión y la planificación del GAD. Para realizar el seguimiento al cumplimiento de metas del PDOT se deberán seguir lo siguiente:

Cálculo del porcentaje de cumplimiento de las metas

El seguimiento al cumplimiento de las metas consiste en realizar una comparación entre el valor programado como meta para un año (t) y el valor o resultado real alcanzado en dicho año, en función del comportamiento de la meta (creciente / decreciente); y, su línea base; para lo cual se aplicarán las siguientes fórmulas:

Ilustración 7-7-2: Cálculo de Cumplimiento de metas

Metas
crecientes

$$PCM = \frac{\text{Valor real alcanzado en el año}_j}{\text{Meta Planificada del PDOT para el año}_j} * 100$$

Metas
decrecientes

$$PCM = \frac{LB - \text{Valor real alcanzado en el año}_j}{LB - \text{Meta Planificada del PDOT para el año}_j} * 100$$

Dónde: **PCM:** Porcentaje de Cumplimiento de la Meta **LB:** Línea Base **j:** Año de análisis

Fuente: Secretaría Nacional de Planificación – Subsecretaría de Seguimiento, 2025.

Ejecución Física:

Para el cálculo de la ejecución física o de cobertura de los programas / proyectos se deberá considerar la siguiente fórmula

Ilustración 7-7-3: Porcentaje de ejecución física

Ejecución
física

$$PEF = \left(\frac{AFR_i}{VMF_i} \right) * 100$$

Dónde: **PEF:** Porcentaje de ejecución física **AFR:** Avance físico real del año **VMF:** Valor de la meta física planificada para el año **i:** Año de análisis

Fuente: Secretaría Nacional de Planificación – Subsecretaría de Seguimiento, 2025.

Ejecución Presupuestaria

Para el cálculo de la ejecución presupuestaria de los programas / proyectos se deberá considerar la siguiente fórmula:

Ilustración 7-7-4: Porcentaje de Ejecución Presupuestaria

$$AP = \frac{\text{Devengado anual}}{\text{Codificado final}} * 100$$

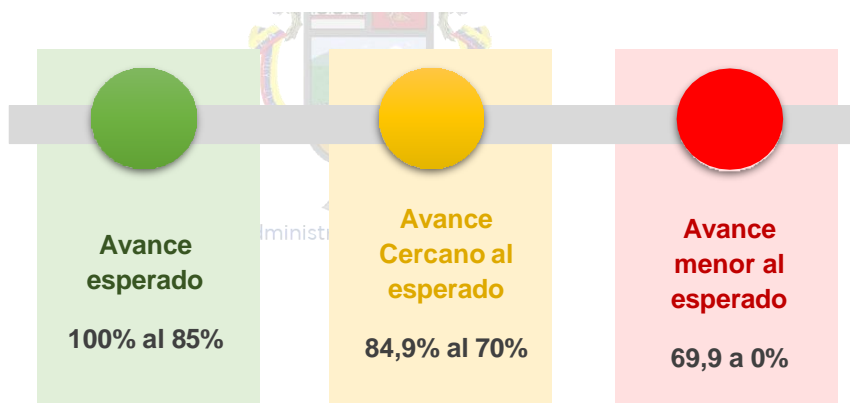
Dónde: **AP:** Avance Presupuestario

Fuente: Secretaría Nacional de Planificación – Subsecretaría de Seguimiento, 2025.

Categorización de resultados

Una vez determinado el porcentaje de cumplimiento de las metas establecidas en los PDOT, se deberá categorizar los resultados obtenidos, con base en umbrales de valoración. Esta categorización permitirá representar de forma visual y comprensible el nivel de avance alcanzado, facilitando así el análisis y la toma de decisiones a fin de lograr los objetivos establecidos.

Ilustración 7-7-5: Categorización de Evaluación y Seguimiento del PDOT



Fuente: Secretaría Nacional de Planificación – Subsecretaría de Seguimiento, 2025

La categorización de cumplimiento de metas se define así:

- Avance esperado (●): Indicadores cuyos resultados alcanzaron para cumplir la meta planificada esta entre el 100% y el 85%. Estado que evidencia una situación positiva o favorable respecto a la comparación existente entre el resultado alcanzado en el periodo de análisis y la meta establecida en el mismo periodo.
- Avance cercano al esperado (●): Indicadores que, a pesar de registrar avances, éstos no fueron suficientes para cumplir la meta, y se encuentran entre el 84,9% y el 70%. Estado que evidencia un avance parcial en el cumplimiento de la meta sin alcanzar su estado óptimo, que refiere a la ejecución completa en función de su planificación. El establecimiento de este estado en una meta impulsa la generación de acciones correctivas y preventivas por parte de los GAD, buscando alcanzar lo planificado.

- Avance menor al esperado (●): Indicadores que registran cambios en la tendencia o cuyos valores reales se encuentran entre el 69,9% y 0% del valor esperado. Estado que evidencia una situación negativa o desfavorable respecto a la comparación existente entre el resultado alcanzado en el periodo de análisis y la meta establecida en el mismo periodo. El establecimiento de este estado en una meta impulsa la generación de alertas con el fin de generar acciones correctivas y preventivas por parte de los GAD, buscando alcanzar estados más positivos en su avance planificado.

8. Conclusiones y Recomendaciones

Conclusiones

- El cumplimiento de metas físicas en la mayoría de los proyectos alcanzó el 100%, evidenciando un avance satisfactorio en la ejecución de actividades y la materialización de resultados
- La ejecución presupuestaria en varios proyectos fue baja, con porcentajes de avance entre 0% y 20,64%, lo que indica dificultades en la asignación y utilización eficiente de recursos económicos
- La gestión en la creación y ejecución de convenios, ordenanzas y actualización de planes y catastros ha sido efectiva, fortaleciendo la planificación institucional y el ordenamiento territorial.
- La participación ciudadana y la articulación con instituciones externas se han consolidado como ejes estratégicos, aunque se requiere mayor impulso en la cooperación internacional y la ejecución de convenios específicos.
- La transparencia y el acceso a la información pública han sido fortalecidos, promoviendo la rendición de cuentas y la confianza ciudadana en la gestión municipal.
- El cumplimiento de los objetivos del Plan Nacional de Desarrollo y los Objetivos de Desarrollo Sostenible se ha logrado en la mayoría de los sectores, especialmente en infraestructura y servicios públicos.
- El fortalecimiento institucional y la modernización administrativa han sido clave para mejorar la eficacia y eficiencia de la gestión municipal.

Recomendaciones

- Fortalecer la ejecución presupuestaria de los proyectos prioritarios, asegurando el cumplimiento de metas y la optimización de recursos financieros para alcanzar los objetivos institucionales.
- Promover la capacitación y actualización permanente del personal técnico y administrativo, garantizando la eficiencia y transparencia en la gestión de los planes y proyectos.
- Incrementar la coordinación con instituciones públicas y privadas, así como con la comunidad, para facilitar la ejecución de convenios y la implementación de ordenanzas que contribuyan al desarrollo territorial sostenible
- Fomentar la cooperación interinstitucional y la firma de nuevos convenios que permitan el fortalecimiento de la gestión pública municipal.

- Elaborar estrategias específicas para proyectos con avances menores al esperado, identificando causas y proponiendo acciones correctivas que permitan recuperar el ritmo de ejecución y cumplimiento de metas.
- Realizar evaluaciones periódicas de los planes y proyectos, ajustando las estrategias y acciones según los resultados obtenidos y las necesidades emergentes del territorio.

9. Glosario de Términos


- **Avance:** reporte del progreso físico / presupuestario con relación a lo programado.
- **Codificado:** monto de la asignación presupuestaria modificada por efecto de la aprobación de resoluciones presupuestarias a una fecha determinada.
- **Codificado inicial:** monto de la asignación presupuestaria al 01 de enero del año del reporte.
- **Codificado final:** monto de la asignación al 31 de diciembre del año de reporte.
- **Competencia:** son capacidades de acción de un nivel de gobierno en un sector. Se ejercen a través de facultades. Las competencias son establecidas por la Constitución de la República del Ecuador, la ley y las asignadas por el Consejo Nacional de Competencias - CNC (Art. 113 COOTAD).
- **Criterios de evaluación:** Categorías generales de análisis que permiten estructurar preguntas que la evaluación debe responder.
- **Devengado:** consiste en el registro de los hechos económicos (ingresos y gastos) en el momento en el que estos ocurren, haya o no movimiento de dinero, como consecuencia del reconocimiento de derechos y obligaciones ciertas, vencimiento de plazos, condiciones contractuales, cumplimiento de disposiciones legales o prácticas comerciales de general aceptación. Constituye una obligación de pago, en forma independiente si este pago se realizó o no.
- **Ejecución presupuestaria:** comprende el conjunto de acciones destinadas a la utilización de los recursos humanos, materiales y financieros asignados en el presupuesto, con el propósito de obtener los bienes y servicios en la cantidad, calidad y oportunidad previstos en el mismo.
- **Evaluación:** Proceso de valoración sistemática, integral y objetiva del diseño, ejecución, efectos o impactos de una intervención pública, basado en evidencia y destinado a contribuir a mejorar las políticas públicas.
- **Indicador:** es una expresión matemática que sintetiza la información esencial relacionada con un fenómeno que ocurre en cierto momento y en un determinado espacio, permite medir el cumplimiento de los objetivos y de las metas.
- **Línea Base:** es un punto de referencia a partir del cual se debe verificar los avances o retrocesos en la planificación. Tiene un carácter cuantitativo, y sirve como punto de comparación con los logros alcanzados en función de las metas propuestas por la entidad.
- **Meta:** se define como la expresión concreta y cuantificable de lo que se busca alcanzar en un período definido, sean estos impactos, resultado o gestión. Se establecen o plantean a partir de los indicadores seleccionados y en concordancia a las competencias exclusivas de cada nivel de gobierno.

- **Meta física del proyecto:** es el resultado esperado del proyecto, considerando los indicadores formulados para su propósito en términos de cantidad (cuánto se quiere producir o lograr), calidad (el estándar sobre el cual comparar), tiempo (cuándo se logrará el objetivo) y espacialidad (localización geográfica).
- **Objetivo Estratégico:** son los logros que la entidad persigue en un plazo determinado, que le permiten cumplir con la misión de manera eficiente y eficaz. Cada objetivo debe comenzar con un verbo en infinitivo que indique el propósito, respondiendo a las preguntas: ¿qué se propone hacer? y ¿para qué?.
- **Planes de Desarrollo y Ordenamiento Territorial:** son los instrumentos de planificación que contienen las directrices principales de los Gobiernos Autónomos Descentralizados respecto de las decisiones estratégicas de desarrollo y que permiten la gestión concertada y articulada del territorio. Tienen por objeto ordenar, compatibilizar y armonizar las decisiones estratégicas de desarrollo respecto de los asentamientos humanos, las actividades económico-productivas y el manejo de los recursos naturales en función de las cualidades territoriales, a través de la definición de lineamientos para la materialización del modelo territorial deseado, establecido por el nivel de gobierno respectivo. Serán implementados a través del ejercicio de sus competencias asignadas por la Constitución de la República y las leyes, así como de aquellas que se les transfiera como resultados del proceso de descentralización. Los planes de desarrollo y ordenamiento territorial regionales, provinciales y parroquiales se articularán entre sí, debiendo observar, de manera obligatoria, lo dispuesto en los planes de desarrollo y ordenamiento territorial cantonal y/o distrital respecto de la asignación y regulación del uso y ocupación del suelo.
- **Plan Nacional de Desarrollo:** es la máxima directriz política y administrativa para el diseño y aplicación de la política pública y todos los instrumentos, dentro del ámbito definido en el código. Su observancia es obligatoria para el sector público e indicativo para los demás sectores. El Plan Nacional de Desarrollo articula la acción pública de corto y mediano plazo con una visión de largo plazo, en el marco del Régimen de Desarrollo y del Régimen del Buen Vivir previstos en la Constitución de la República. Los presupuestos de los Gobierno Autónomo Descentralizado – GAD, y sus empresas públicas, se sujetarán a sus propios planes, en el marco del Plan Nacional de Desarrollo y sin menoscabo de sus competencias y autonomías. El Plan Nacional de Desarrollo articula el ejercicio de las competencias de cada nivel de gobierno.
- **Programa:** es el conjunto de estudios y proyectos, mediante los cuales los gobiernos locales buscan coordinar acciones en beneficio de un sector específico.
- **Proyecto:** se entiende por proyecto el conjunto de antecedentes, estudios y evaluaciones financieras y socioeconómicas que permiten tomar la decisión de realizar o no una inversión para la producción de obras, bienes o servicios destinados a satisfacer una determinada necesidad colectiva.
- **Seguimiento:** proceso sistemático periódico de observación, medición, análisis, para verificar la realización progresiva del programa, proyecto o política pública y sus resultados con el objetivo de comprobar su avance, en vista de controlar la gestión y ayudar en la toma de decisiones. Es el proceso de valorar el cumplimiento cuantitativo y cualitativo de los avances y resultados de las políticas, objetivos, metas acciones o programas en un determinado momento.

- **COPFP:** Código Orgánico de Planificación y Finanzas Públicas.
- **COOTAD:** Código Orgánico de Organización Territorial, Autonomía y Descentralización.
- **GAD:** Gobierno Autónomo Descentralizado.
- **LB:** Línea Base.
- **OCDE:** Organización para la Cooperación y el Desarrollo Económicos.
- **ODS:** Objetivo de Desarrollo Sostenible.
- **PDOT:** Plan de Desarrollo y Ordenamiento Territorial.
- **POA:** Plan Operativo Anual.
- **PND:** Plan Nacional de Desarrollo.
- **SIGAD:** Sistema de Información para los Gobiernos Autónomos Descentralizados.
- **SIL:** Sistema de Información Local.
- **SNP:** Secretaría Nacional de Planificación.
- **UD:** Último año disponible.
- **GADMCC:** Gobierno Autónomo Descentralizado Municipal del Cantón Colta.

ELABORADO POR:

Mat. Nelson Efraín Yaucan Lata
ESPECIALISTA DE PROYECTOS



Administración 2023-2027

REVISADO Y APROBADO POR:

Arq. Carlos Armando Puetate Carrillo
**DIRECTOR DE PLANIFICACION
TERRITORIAL**